



*Mad about
Curls & Waves*

TEKNISK MANUAL

Together. A passion for hair.

Krøller og bølger finnes overalt



Gal etter tekstur!

En av de største globale trendene i dag er å være naturlig og ekte. Det pågår en holdningsendring, vi har fått ny drive til å være unike, fremheve vår unike personlighet og kjenne stolthet og frihet i å være den man er.

I tiår har mange kvinner gjort alt for å skjule sitt krøllete hår siden først og fremst rett hår har blitt ansett som vakkert.

Nå er det slutt på det!! Å rette ut sine naturlige krøller er så last decade...Krøller og bølger skal omfavnes og fremheves med sin unike look og de følelser de formidler.

For en spesialist på krøller er målet å kunne tilby sine kunder enkle hårpleierutiner, både i salongen og hjemme, slik at de kan omfavne og fremheve sin naturlige tekstur og uttrykke sin unike personlighet. Mad About Curls & Waves er en heldekkende pleie- og stylingserie spesielt fremstilt for ulike teksturtyper. Den pleier, fremhever og gir stolthet over hver unike bevegelse, for lekke krøller og bølger som varer.





Det er ikke lenger en trend, det er

en livsstil










Hver tekstur er unik

Rett pleierutine, skapt av en ekspert på krøller, forandrer alt for krøllete eller bølgete hår

Enhver type krøll eller bølge har unike egenskaper - form, type, tetthet, tykkelse, lengde, tørrhet - som påvirker hårets oppførsel. Det er også vanlig at man finner 2 ulike teksturer på samme hode. Oftest er bevegelsen tettere nærme hodebunnen og løsere i lengdene.

Det finnes totalt 9 kategoriserte teksturer som hjelper til med å definere teksturtypen og deretter personlig tilpassede pleie- og stylingrutiner som oppfyller alle behov.



	A: Løs	B: Medium	C: Tight
2: Bølgete	 2A	 2B	 2C
3: Krøllete	 3A	 3B	 3C
4: Krusetete	 4A	 4B	 4C



Bunn: 3B
Lengder: 3A



Bunn: 4A
Lengder: 3C



Vanlige problemer:

- Vanskelig å gre
- Tørt og matt
- Krøllene holder seg ikke definerte
- Ukontrollerbar frizz
- Håret knekker lett
- Tidkrevende



Bunn: 2A
Lengder: 2B



Teknologi

Mad About Curls & Waves kombinerer skånsom rengjøring med revolusjonerende, langtidsvirkende Aquarine Complex.

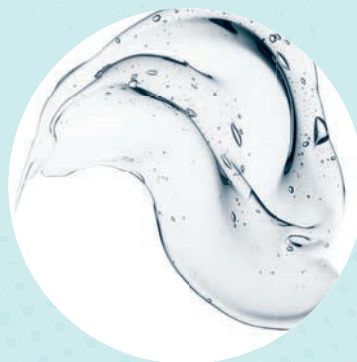
Hver sammensetning gir håret intensiv fukt og styrke, samtidig som hodebunnen beskyttes, for følbart definerte krøller og beskyttelse mot skader og varme. Hårets egne unike bevegelse fremheves, blir vakrere og gjør deg "mad about" krøller og bevegelse.

BESKYTTENDE PLEIE
Aquarine Complex



+

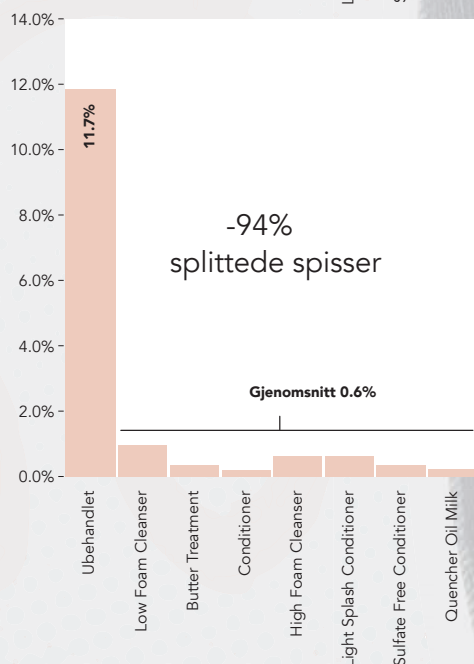
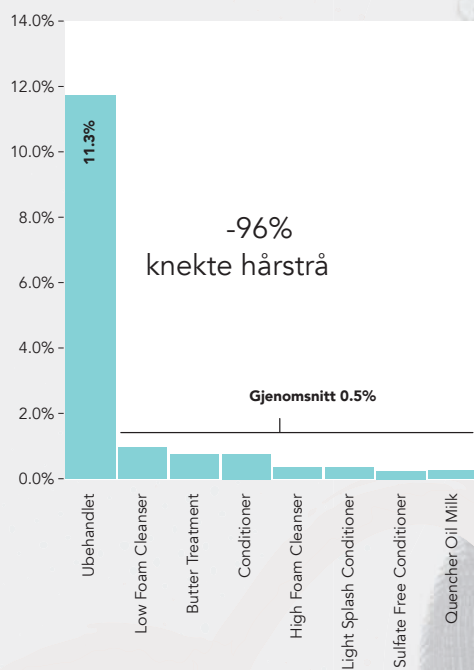
EKSTREM GJENFUKNING
Low Poo-formula



Aquarine Complex er en kombinasjon av polyamid-1 og produktspesifikke pleieingredienser integrert i hver sammensetning og hver fase av pleierutinen for å tilføre intensiv fukt og gi definert bevegelse. For att Aquarine Complex skal gi full effekt anbefaler vi at Mad About benyttes som en komplett pleie- og stylingrutine.

Krøller og bølger har aldri føttes bedre

- Ekstrem gjenfukning og beskyttelse
- Vakre krøller og bølger som holder
- Opptil 96% færre knekte hårstrå
- Opptil 94% færre splittede spisser



Mad about curls



*High foam
cleanser*





Low foam cleanser

Butter treatment



Twister definition cream

Light whipped foam

Two-way conditioner



Quencher oil milk



Mad about curls

High foam cleanser



En skånsom cleanser med sulfatfri sammensetning og Aquarine Complex. Rengjør håret samtidig som den tillfører fukt og hjelper til med å gi definert bevegelse som varer.

For hvem:

Tykkelse: Fint til grovt

Textur: Krøllete

Bevegelse: Løse til tichte krøller
-3A, 3B, 3C

Hva gjør den:

- Skånsom rengjøring for alle krøller
- Gjør håret mykt og lett å style
- Styrker håret*
- Beskytter mot varme opptil 80°C*

Bruk:

- 1 Påfør i vått hår
- 2 Masser opp et lett skum
- 3 Skyll grundig
- 4 Fortsett med Mad About Curls pleie og teksturprodukter

Størrelse:

300 ml

Low foam cleanser



En skånsom, lavtskummende co-wash cleanser med Aquarine Complex. Rengjør håret samtidig som det gjenfuktes og hjelper til med å gi definerte krøller som varer.

For hvem:

Tykkelse: Normalt til grovt

Tekstur: Krøllete

Bevegelse: Medium krøllete til løst krusete
-3B, 3C, 4A

Hva gjør den:

- Rengjør skånsomt og pleier håret i ett steg uten å fjerne hårets naturlige oljer
- Etterlater håret mykt, blankt og lett å forme
- Gjenoppbygger håret*
- Varmebeskyttende opptil 80°C*

Bruk:

- 1 Påfør 5-10 pump i vått hår og jobb grundig inn i hår og hodebunn
- 2 La virke i 2 minutter
- 3 Emulger opp med litt vann før du skyller grundig
- 4 Anbefaling: bytt på mellom Mad About Curls High Foam Cleanser og Low Foam Cleanser
- 5 Fortsett med Mad About Curls pleie- og teksturprodukter

Størrelse:

300 ml

*sammenlignet med ubehandlet hår

Two-way conditioner



Velg selv om denne conditioneren skal skylles ut eller være i håret. Sammensetningen med Aquarine Complex gjør håret lettere å gre, gjenfukter og demper frizz for definert bevegelse som varer

For hvem:

Tykkelse: Fint til normalt **Tekstur:**

Krøllete

Bevegelse: Løse til tichte krøller

-3A, 3B, 3C

Hva gjør den:

- Gjenfukter og pleier krøller for et hår som er lettere å style
- Fremhever myke, frizzfrie krøller med spenst og glans
- Styrker håret*
- Varmebeskyttende opptil 80°C*

Bruk:

- 1 Skulle ut: Fordel i vått hår, la virke i opptil 2 minutter og skyll ut
- 2 Leave in: Fordel i vått hår, skyll lett og la en liten mengde bli igjen for ekstra fukt og definerte krøller
- 3 Fortsett med Mad About Curls teksturprodukter

Størrelse:

250 ml

Butter treatment



Intensivt pleiende treatment som gir håret dyp pleie. Sammensetningen med Aquarine Complex gjenoppbygger, gjenfukter og demper frizz for definerte krøller som varer.

For hvem:

Tykkelse: Normalt til grovt

Tekstur: Krøllete

Bevegelse: medium til tichte krøller

-3B, 3C

Hva gjør den:

- Pleier i dybden og tilfører intensiv fukt til tørre krøller
- Røer frizz, gjør håret lettere å gre og tilfører glans
- Styrker håret*
- Varmebeskyttende opptil 80°C*

Bruk:

- 1 Fordel i håndkletørket hår og la virke i 5-10 minutter
- 2 Skyll grundig
- 3 Fortsett med Mad About Curls teksturprodukter

Størrelse:

200 ml

Mad about curls

Quencher oil milk



Pre-styler eller Re-styler!

Bruk før styling og dagen etter for å gjenskape bevegelsen samtidig som krøllene defineres og frizz kontrolleres.

Sammensetningen med Aquarine Complex og pleiende oljer tilfører fukt for definerte krøller som varer

For hvem:

Tykkelse: Fint til grovt

Tekstur: Krøllete

Bevegelse: Løse til tichte krøller
-3A, 3B, 3C

Hva gjør den:

- Virker flokløsende, definerer og beskytter krøllene før styling
- Demper frizz
- Frisker opp krølltegningen dagen etter
- Styrker håret*
- Varmebeskyttende opptil 80°C*

Bruk:

- 1 Spray jevnt gjennom fuktig hår før styling eller spray lett gjennom tørt hår for oppfriskning dagen etter
- 2 Klem frem krølltegnen med hendene, style som ønsket

Størrelse:

200 ml

Twister definition cream



Fyldig krem med jojobafrøolje som tilfører fukt,

definerer og kontrollerer frizz på kraftig, krøllete hår.

Sammensetningen med Aquarine Complex gjenfukter og gir definerte krøller som varer.

For hvem:

Tykkelse: Normalt til grovt

Tekstur: Krøllete

Bevegelse: Medium till tichte krøller
-3B, 3C

Hva gjør den:

- Roer og gjenfukter hår som er vanskelig å forme
- Roer frizz och definerer krøller
- Gir en blank finish
- Styrker håret*
- Varmebeskyttende opptil 80°C*

Bruk:

- 1 Jobb inn i håndkletørret hår
 - 2 Form krøllene med fingrene
 - 3 Ikke skyll. Lufttørk eller føn med diffuser på lav hastighet
- Frisk opp dagen etter med Quencher Oil Milk

Størrelse:

200 ml

* sammenlignet med ubehandlet hår

Light whipped foam



Lett stylingmousse som definerer samtidig som håret beholder en naturlig, myk følelse. Sammensetningen med Aquarine Complex tilfører fukt og gir definerte krøller som varer.

For hvem:

Tykkelse: Fint til normalt

Tekstur: Krøllete

Bevegelse: Løse til medium krøller
-3A, 3B

Hva gjør den:

- Gjenfukter tørre krøller
- Gir vektløs definering uten å være hard eller crispy
- Naturlig, myk følelse
- Styrker håret*
- Varmerbeskyttende opptil 80°C*

Bruk:

- 1 Jobb inn i håndkeltørket hår
- 2 Jobb frem krølltegning
- 3 Lufttørk eller føn med diffuser på lav hastighet
- 4 Frisk opp krøllene dagen etter med Quencher Oil Milk

Størrelse:

150 ml



*sammenlignet med ubehandlet hår

Routine for kroller


CLEANSE

CONDITION

3a til 3b



3b til 3c





STYLE

REFRESH DAGEN ETTER



Mad about waves



Windy texture balm



Light splash conditioner



Refresher dry shampoo

Sulfate free cleanser



Windswept conditioner

*Sea blend
texturizing
spray*



Mad about waves

Sulfate free cleanser



Skånsom, sulfatfri cleanser med Aquarine Complex for hår med bevegelse. Rengjør samtidig som den tilfører fukt. For definert bevegelse som varer.

For hvem:

Tykkelse: Fint til grovt

Tekstur: Bølger

Rørelse: Løse til tichte bølger
-2A, 2B, 2C

Hva gjør den:

- Rengjør skånsomt og gir spenst til bølgete hår.
- Det første steget til en beach-wave look
- Styrker håret*
- Varmebeskyttende opptil 80°C*

Bruk:

- 1 Påfør i vått hår
- 2 Emulger opp
- 3 Skyll grundig
- 4 Fortsett med Mad About Waves pleie og teksturprodukter

Størrelse:

300 ml



*sammenlignet med ubehandlet hår

Windswept conditioner



Conditioner som passer alle hårtyper med bølger. Sammensetningen med Aquarine Complex virker flokløsende og tilfører fukt, for definerte bølger som varer.

For hvem:

Tykkelse: Fint til grovt

Tekstur: Bølgete

Bevegelse: Løse til tichte bølger
-2A, 2B, 2C

Hva gjør den:

- Pleier og definerer alle bølgete hårtyper uten å tyngre
- Fremhever myke bølger uten frizz
- Styrker håret*
- Varmebeskyttende opptil 80°C*

Bruk:

- 1 Fordel i vått hår
- 2 La virke i 2 minutter
- 3 Skyll grundig
- 4 Fortsett med Mad About Waves teksturprodukter

Størrelse:

250 ml

Light splash conditioner



Lett sprayconditioner for alle bølgete hårtyper. Sammensetningen med Aquarine Complex virker flokløsende og tillfører fukt for definerte bølger som varer.

For hvem:

Tykkelse: Fint til normalt

Tekstur: Bølgete

Bevegelse: Løse til medium bølger
-2A, 2B

Hva gjør den:

- Tillfører vektløs fuktighet
- Flokløsende og pleiende for en myk beach-wave look.
- Styrker håret*
- Varmebeskyttende opptil 80°C*

Bruk:

- 1 Rist flasken før bruk
- 2 Spray jevnt gjennom fuktig hår og gre igenom
- 3 Ikke skyll
- 4 Fortsett med Mad About Waves teksturprodukter

Størrelse:

250 ml

Mad about waves

Sea blend texture spray



Tekstur- og volumspray for bølgete hår. S sammensetningen med Aquarine Complex og magnesiumsulfat hjelper til med å gjenfukte håret, for definerte bølger som varer.

For hvem:

Tykkelse: Fint til normalt

Tekstur: Bølgete

Bevegelse: Løse till medium bølger
-2A, 2B

Hva gjør den:

- Definerer bølgene
- Gir tekstur og volum

Bruk:

- 1 Spray jevnt gjennom rent, fuktig hår
- 2 Form håret med fingrene
- 3 La lufttørke eller føn med diffuser på lav hastighet
- 4 Frisk opp dagen etter med Mad About Waves Dry Shampoo

Størrelse:

200 ml

Windy texture balm



Teksturgivende krem som temmer og definerer frizzy bølger uten å tyngne. S sammensetningen med Aquarine Complex gjenfukter for definerte bølger som varer.

For hvem:

Tykkelse: Normalt til grovt

Tekstur: Bølgete

Bevegelse: Medium till tichte bølger
-2B, 2C

Hva gjør den:

- Temmer og definerer frizzy bølger
- Gir støtte uten å tyngne

Bruk:

- 1 Fordel i håndkletørket hår
- 2 Form håret med fingrene
- 3 La lufttørke eller føn med diffuser på lav hastighet
- 4 Frisk opp dagen etter med Mad About Waves Dry Shampoo

Størrelse:

150 ml

Refresher dry shampoo



Oppfriskende tørrshampoo som absorberer overskudd av talg for å motvirke at håret blir flatt og fett dagene etter vask.

For hvem:

Tykkelse : Fint till grovt

Tekstur: Bølgete

Bevegelse: Løse till tichte bølger
-2A, 2B, 2C

Hva gjør den:

- Frisker opp og gir lette bølger dagen etter vask
- Absorberer overskudd av talg
- Gir en 'root lift' - effekt

Bruk:

- 1 Rist flasken før bruk
 - 2 Påfør i tørt hår
 - 3 Spray med korte intervaller
 - 4 Spray ca 20 cm fra og mot bunnen.
- Fordel med fingrene eller børste

Størrelser:

150 ml



Routine for wavy hair

CLEANSE

CONDITION

2a til 2b



2b til 2c



STYLE

REFRESH DAGEN
ETTER



Styling! Teknikker for hår med tekstur

Føne med diffuser

Steg 1



Steg 2



Steg 3



Steg 4



Den enkleste og beste måten å tørke hår med tekstur for ekstra definerte bølger og krøller uten frizz.

Steg 1: Benytt et mikrofiberhåndkle når du har vasket håret for å fjerne så mye vann som mulig. Klem håret istedet for å frottere så minimeres risikoen for frizz.

Steg 2: Påfør valgt stylingprodukt fra Mad About, passé for passé.

Steg 3: Føn med en diffuser på lav varme for å tørke krøllene uten å ødelegge hårets bevegelse. Rett alltid diffuseren oppover for å fremme definisjon og volum. Det blir enklare om du lener hodet mot siden. Blås 90 grader mot hodebunnen. Håret behøver ikke å bli helt tørt, lufttøking forhindrer frizz.

Steg 4: Påfør Mad About Curls Quencher Oil Milk og klem produktet inn i håret for minimert frizz.



Pineappling

Steg 1



Steg 2



Steg 3



Steg 4



Denne enkle metoden fremmer spenstig, definert bevegelse, enkelt. Passer for krøller som tenderer til frizz og mister formen

Steg 1: Påfør valgt stylingprodukt fra Mad About, passé i håndkletørret hår.

Steg 2: Samle alt hår på toppen av hodet i en høy, men lett "bun".

Steg 3: Benytt et silkeskerf for å holde håret på plass på sidene og la det tørke, gjerne over natten.

Steg 4: Når håret har tørket fjerner du skjerfet og "bunen". Påfør Mad About Curls Quencher Oil Milk og form håret forsiktig nedover med fingrene.

Plopping

Steg 1



Steg 2



Steg 3



Steg 4



Plopping er en tørkemetode som innebærer at man benytter et mikrofiberhåndkle eller en t-skjorte av bomull for å forme krøller og bølger ved å holde de veldefinerte under tiden de tørker. Passer for krøller som tenderer til å bli flate ved bunnen og miste formen.

Steg 1: Begynn med nyvasket hår og benytt rikelig med dine gjenfuktende produkter og stylingprodukter fra Mad About.

Steg 2: Legg håndkleet eller t-skjorten på en stol eller benk. Plasser hodet slik at håret plasseres i midten av tøyet og på toppen av hodet.

Steg 3: Knyt håndkleet eller t-skjortens armer bak hodet og stram godt til.

Steg 4: 'Plopp' i 10-20 minutter, tørk så håret med diffuser eller la det lufttørke. Du kan også sove med den .

Coiling

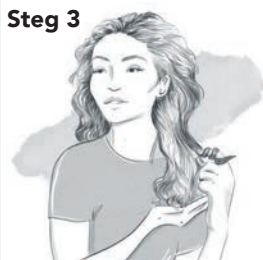
Steg 1




Steg 2



Steg 3




Steg 4



The bantu knot


Steg 1



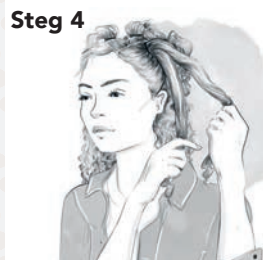
Steg 2



Steg 3



Steg 4



Steg 5



Steg 6



Bantuknuter i krøllete eller bølgete hår er en enkel og effektiv måte for å temme håret til å legge seg i store, myke bølger.

Steg 1: Etter at du har vasket håret deler du inn i fire seksjoner

Steg 2: Påfør Mad About Curls Two-Way Conditioner og gre forsiktig igjennom hver passé med en kam.

Steg 3: Del opp hver seksjon etter hvor mange bantuknuter du vil ha i hver.

Steg 4: Benytt en strikk og lag en fast "bun" av hver av de mindre inndelingene. Del siden "bunen" i to deler. Tvinn de sammen til en flette.

Steg 5: Når du har tvinnet sammen de to passéene tar du hele "fletten" og vrir den med klokken til en knute som du fester med en klype.

Steg 6: La håret tørke over natten og style på morgenen.



Farge! Teknikker for hår med tekstur

Natural illumination


Før



Steg 1



Steg 2 & 3



Resultat



Hårtype

Perfekt for løse bølger og krøller i hår med finere kvalitet for å skape dybde og følelsen av økt tekstur og bevegelse. Passer for teksturtype 2B til 3B.

Teknikk

En teknikk med global påføring av to fargeblandinger for å lage en naturlig nyanseovergang. Jobb en en mørkere farge i bunnen og noe lysere i lengder og spisser.

Steg for Steg

Steg 1: Del inn i seksjoner

Steg 2: Påfør den dypere nyanse fra bunnen og et stykke ut i lengdene

Steg 3: Påfør den lysere nyanse i lengder og spisser

Farger

Bunn:

IGORA Vibrance 4-66

+ 1,9% Developer Lotion

Lengder og spisser:




IGORA Vibrance 5-65

+ 0-00 Clear + 4% Developer Lotion

Tips:

På sensitive hårtyper velg en lavere developerstyrke.

Sunkissed babylight balayage



Hårtyper

Perfekt for løse krøller og bølger i hår med finere kvalitet for å skape dybde og følelsen av økt tekstur og bevegelse, og samtidig gi liv til hudtonen.

Passer for teksturtype 2B til 3B.

Teknikker

En myk overgang fra softe foliestriper i kombinasjon med frihåndsblanding. En flatterende kombinasjon av veldefinert lysere nyanser og klassisk striper.

Steg for Steg

Steg 1: Del håret i fire seksjoner parallelt med hårfestet.

Steg 2: På den nederste seksjonen nærmest hårfestet benyttes folieteknikk for å fremheve ansiktstrekkene.

Steg 3: På de øvre seksjonene benyttes en lysfarge.

Farger

Folieteknikk:

IGORA Vario Blond PLUS + 3% Developer


Frihåndsteknikk:

IGORA Vario Blond Cream Lightener + 6% Developer

Tips:

Gre håret bakover ved bunnen for å unngå harde markeringer fra frihåndspåføringen.

Light shining



Hårtyper

Perfekt til tette teksturer for å skape en "halo" altså en gloriefarge i det indre området. Passer perfekt til hårtyper som har en tendens til å bli matte. Passer for teksturtype 3C til 4B.

Teknikk

En moderne variant av den ikoniske "shoeshine" teknikken.

Optimal for å få diffuse, lysere spisser som underbygger en tekstur med krøller. Det perfekte valget for en diskret fade.

Steg for Steg

Steg 1: Forbered plastfolie med bleking.

Steg 2: Del opp håret i 4 seksjoner. Jobb med plasten over seksjonene og klem lett med fingrene. Gjenta på de andre seksjonene.

Steg 3: Ta lite bleking på hanskene og jobb den inn i det fremste håret slik at ansiktets konturer fremheves.

Farger

Teknikk med plastfolie:

IGORA Vario Blond PLUS + 3% Developer

Myter om krøllete hår



Myte #1: En klipp kan fjerne krøllene

Feil. Etklipp kan endre form men ikke tekstur. Teksturen kan endres av for eksempel sykdom, stress, hormoner eller kjemikalier. Hvis håret er klippet i en viss lengde kan det se ut som om bevegelsen har endret seg, men det er ikke permanent og bevegelsen kommer tilbake når håret vokser til samme lengde.

Myte #2: Krøllete hår bør aldri børstes med en hårbørste

Riktig og feil. Sant, fordi en børste med en tett bust kan ødelegge den naturlige formen på bevegelsen. På en annen side går det fint å børste forsiktig med en børste av høy kvalitet. Bruk en kam med store tenner for å gre ut vått hår og for å forme når håret er tørt.

Myte #3: Krøllete hår er alltid skadet

Feil. Naturlig krøllete hår har en tendens til å bli tørt og knekker lettere på grunn av hårets struktur. Som med andre hårtyper kan overbehandling og bruk av feil produkter skade håret. Man må huske at krøllete hår trenger spesifikke produkter og tørketeknikker for ikke å skades.



Myte #4: Visse frisyrrer, som fletter og knuter, gir håravfall

Feil og riktig. Fletter og knuter i seg selv fører ikke til hårtap, de kan faktisk hjelpe til å forhindre at håret knekker. Dersom de er for stramme og sitter i for lenge, kan slitasje føre til hårtap. Det er viktig å ikke stramme for hardt, regelmessig behandle hodebunnen og la håret hvile iblant.

Myte #5: Krøllete hår blir aldri fett

Feil og riktig. Hårtekstur hindrer ikke talgproduksjonen fra hodebunnen. De naturlige oljene som produseres kan derimot ikke forflytte seg like lett fra hodebunnen og nedover et hårskaft med bevegelse.

På grunn av dette kan man få inntrykk av at de med krøllete hår sjelden får fett hår.

Myte #6: Hver krøll er unik

Riktig. Ingen krøller er identiske. Formen på hvert enkelt hår er unikt og gjør også ethvert krøllete hår unikt.

Myte #7: Benytt aldri vanlig shampoo på krøllete hår

Feil og riktig. Tradisjonelle shampooer inneholder overflateaktive stoffer som kan fjerne for mye sebum fra krøllete hår og gjør det derfor tørt og stivt. Rengjøring av hår og hodebunn er imidlertid viktig for alle hårtyper. Et utmerket alternativ er sulfatfrie Mad About cleansers som rengjør mens man ivaretar de vakre krøllene.



Myte #8: Konstant vasking tørker ut krøllete hår

Feil. Å vaske håret opptil 3 ganger i uken er faktisk bra for hår med krøller. Shampoo rengjør hår og hodebunn og fjerner rester av hårprodukter som kan hemme hårveksten og skade håret. Vask opprettholder også produksjonen av hodebunnens naturlige oljer (eller talg) som fungerer som naturlig fuktighetskrem for håret.

Myte #9: Rist føneren for å forhindre overoppheting

Feil: Mange tror det forhindrer overoppheting av håret å riste føneren frem og tilbake. Den beste måten å unngå skader ved føning er å holde føneren ca 20 cm. fra hodet og ikke tørke det samme området i mer enn noen få sekunder av gangen.

Myte #10: Alle som har krøller hår har tykt hår

Feil og riktig. Krøllete hår gir inntrykk av å være tykkere og med mer volum enn rett hår, men sannheten ligger et sted midt i mellom: Den gjennomsnittlige tettheten av krusete afrikansk hår er 295g / cm², mens bølget nordisk hår har en gjennomsnittlig tetthet på 330g / cm² og rett asiatisk hår har en gjennomsnittlig tetthet på 175g / cm².

Spørsmål og svar

Hva er hovedingrediensene i Mad About?

Aquarine Complex er en kombinasjon av en bestemt polymer (Polyimid-1) samt pleiende ingredienser og er integrert i Mad About for å gi intens fuktighet og definert bevegelse som varer. For at Aquarine Complex skal få full effekt anbefaler vi at Mad About brukes som en total pleie- og stylingrutine.

Kan Mad About brukes på krusete/småkrøllede hår?

Alle krøllede hår er forskjellige og 4-trinns rutinen kan være utilstrekkelig for teksturtyper 4B og 4C. Ekstra kremer og oljer kan være nødvendig for å imøtekomme behovene til virkelig krøllede hår.

Mad About Low Foam Cleanser skummer ikke mye. Hvordan rengjør den håret?

Mad About Low Foam Cleanser er en co-vask som effektivt renser hår og hodebunn takket være natrium metylcocoyl taurat, et mildt overflateaktivt stoff som kommer fra kokosnøtt.

Kan man bruke Mad About direkte etter farge?

Mad About Curls & Waves er color-safe og kan brukes umiddelbart etter farging.

Hva er forskjellen på Windswept Conditioner og Light Splash Conditioner?

Begge er lette conditionere for bølgete hår. Den største forskjellen er konsistensen og bruksområde. Conditioner er kremaktig og mer konsentrert og bør brukes i vått hår og skylles ut etter 2 minutter. Sprayconditioner er et leave-in produkt og skal ikke skylles ut. Den er en lettere og anbefales derfor for finere hårtyper.

Tørker Sea Blend Texturizing Spray ut bølgete hår slik at det lettere blir frizzy og knekker?

Nei. Fuktighetsgivende midler som Glycerin beskytter mot dehydrering og opprettholder en frisk følelse med mindre frizz.

Kan man bruke Sea Blend Texturizing Spray på et krøllede hår?

Selv om Sea Blend Texturizing Spray er utviklet for bølgete hår, kan den benyttes på krøllede hår for å forsterke krøllene. For grovere krøllede hårtyper passer stylingprodukter i Mad About Curls bedre.

Hva er fordelene med sulfatfri shampoo?

Sulfatfri shampoo er mer skånsom mot håret fordi den ikke fjerner like mye av hårets naturlige oljer.

Kan man bruke Mad About Butter Treatment på bølgete hår?

Hvis et bølgete hår er veldig tørt, kan Butter Treatment også benyttes på denne hårtypen. Tilpass virketiden til hvor tørt håret er for å forhindre at håret tynges ned. Pass på å skylle ekstra grundig når Butter Treatment benyttes på en finere hårtype.

Hvilken type pleiende oljer benyttes i Quencher Oil Milk?

Mad About Quencher Oil Milk inneholder silikonoljer av høy kvalitet for å ivareta hårets fuktighetsbalanse, glans og definerte krøller.

Hvorfor skal jeg benytte mikrofiberhåndkle?

Siden mikrofiberhåndklær har antistatiske egenskaper er de mer skånsomme på krøller. De har også bedre oppsugingsevne slik at du slipper å frotere håret og motvirker dermed frizz og skader.



Krøller og bølger ordliste

Big Chop

Når man klipper av straightning-behandlede lengder for å la det sunne, krøllete, naturlige håret vokse ut.

Håret knekker

Skjellaget i et krøllede hår har en uregelmessig tykkelse som gir svake punkter ved vridningene der det er tynnere. Jo mer krøllede håret er dess større er risikoen for at det knekker.

Bungee band

En hårstrikk for å enkelt og effektivt feste en flette eller hestehale uten å ødelegge krøllene. Bungee band har kroker for perfekt grep.

Co-wash

"Co-wash" er en forkortelse for "conditioner washing", noe som betyr at en conditioner med rengjøringsegenskaper benyttes i stedet for shampoo. Uten kraftige, overflateaktive stoffer, kan håret rengjøres på en skånsommere og mer pleiende måte, uten å fjerne de naturlige oljene i håret.

Crunch

En hard og unaturlig crispy følelse som noen stylingprodukter kan gi når de tørker. Kan som oftest ganger bli klemt vekk med hendene.

Skjellag

Det ytre laget som fungerer som hårstråets beskyttende skjold mot eksterne, skadelige faktorer. Forhindrer skade på den indre strukturen av hårskaftet.

Deep Conditioning/Deep Treatment

En behandling som gir fuktighet til håret ved å la en fuktighetsgivende conditioner eller kur virke med varme i det minste 20 minutter.

Diffuser

Et føner-munnstykke som brukes til å spre luften slik at krøllen eller bølgene ikke splittes og håret blir frizzy. Ved lav varme simulerer en diffuser selvtørring, låser krøllene på plass, opprettholder volumet og holder håret definert.

Dusting

En klippeteknikk som fjerner skadede og splittede spisser, men beholder lengden.

Frizz

Krøllede hår blir ofte mer frizzy enn rett hår på grunn av dehydrering. Frizz oppstår når skjellaget er åpent slik at fuktighet kan passere og får håret til å svulle.

Hårets bevegelse

Beskrivelse av løs, middels eller tight bevegelse.

Hårets tekstur

Beskrivelse av rett, bølgete, krøllede eller krusete hårtekstur.

Keratin

Et protein som er en viktig del av hud, hår og negler. Når håret er skadet, reduseres keratininnholdet.

Kinky hair

Krusete hår av teksturtype 4C. anses å være den tigheste typen av krøll og har i tillegg en vridning som innebærer at hver krøll vris rundt seg selv.

Low-poo

"Low-poo" (low shampoo) beskriver en metode for vask av hår hvor produkter med lavt tensidinnhold benyttes. De er lavtskummende fordi shampooen ikke inneholder kraftige overflateaktive stoffer som vasker bort de naturlige oljene fra håret

Moisturizer

Moisturizer er et produkt som inneholder fuktgivende stoffer, det vil si ekstremt vann-elskende molekyler som bruker hydrogenbindinger til å tiltrekke seg og holde på vannmolekyler. Intensivt fuktighetsgivende ingredienser er f.eks. Panthenol og glycerin.

No-Poo

"No-poo"-metoden (no shampoo) betyr at du ikke bruker noen shampoo overhode, men bare vasker håret med varmt vann.

Porøsitet

Hårets porøsitet avgjør hvor godt håret kan absorbere og holde på fuktighet og er direkte knyttet til hårets kvalitet.

Pre-Poo

"Pre-poo" (pre shampoo). Når du behandler håret ditt i omtrent 30 minutter eller mer med oljer eller en dyptvirkende kur før vask.

Beskyttende styling

Når du styler håret for å beskytte det mot skadelige eksterne faktorer som sollys, varme og konstant slitasje. Hensikten og fordelene med frisyren er at håret vokser sunnere og lengre og forhindrer splittede spisser og skader. Det kan være for eksempel knuter eller fletter.

Scrunch

En stylingsteknikk for en mer teksturert look. Klem håret forsiktig opp fra spissene og lengdene til bunnen for å få definerte bølger og krøller.

Shrinkage

Når håret "krymper" eller trekker seg sammen etter vask eller etter eksponering for fuktighet krymper det til kortere enn den faktiske lengden. Hår krymper vanligvis mest etter vask og det er derfor det kan være vanskelig å klippe et vått, krøllete hår.

Silke putevar

Vanlige bomullsputevar kan slite på håret på grunn av friksjon og forårsake frizz, splittede spisser og ujevn krøll. Silkeputevar er ofte anbefalt for krøllete hår på grunn av en sensitiv hårstruktur.

Softening

Permanent metode for å endre hårets tekstur (relaxer).

Sulfater

Vaskeaktive stoffer laget av mineralsalter som inneholder svovel. De vanligste er natriumlaurylsulfat og natriumlauretsulfat.

Transitioning

Prosess i overgangsperioden når man er ferdig med å bruke utglattende produkter håret og lar det naturlige håret vokse ut med tekstur.

Twist

En teknikk som involverer at to passéer vrir sammen, vanligvis, mens håret fortsatt er vått eller fuktig og deretter lufttørkes eller tørkes med diffuser. Resultatet er en løs, bølgete tekstur..



elle



Følg oss online @schwarzkopfpro

Frends AS

