

OLAPLEX[®]

PRODUKTGUIDE



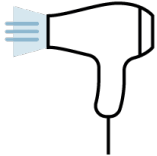
OLAPLEX REPARERER

5 TYPER SKADER



KJEMISK

Farge • Bleking
Permanent



VARME

Føn • Krølling
Rettetang etc.



MEKANISK

Vasking
Kamming • Børsting



MILJØSKADER

UV-stråler
Luftfuktighet • Vind



FORURENSING

Forurensing • Støv
Frie radikaler

Uansett hvor eller hvordan du bor, skader dagliglivet håret. Kjemiske prosesser bryter ned bindingene i håret vårt og svekker det til slutt. Overbehandling kan gjøre håret mer utsatt for skade og brudd.

Varmen fra varmeverktøy som hårføner, krølltang og rettetang svekker hårstrået og etterlater det matt. Overbruk av disse verktøyene kan føre til skade og brudd.

Omfattende børsting og grov håndtering av håret eller aggressiv håndklettørking gjør håret mer utsatt for brudd og utarmer hårets naturlige fuktighet og spenst.

Eksposering for miljøbelastninger som sol, vind og klor kan få håret til å se matt, tørt, grovt og misfarget ut.

Luftforurensning bygger seg opp på toppen av hårstråene våre og får håret til å virke matt, skittent og tynget. Støv, røyk, smuss og skitt du møter på daglig basis bygger seg faktisk opp på hvert hårstrå – akkurat som det gjør på huden din hvis du ikke renser den ordentlig.

Uten produkter som beskytter håret mot disse elementene, kan håret bli sprøtt og skadet, som til slutt kan ende i at det brytter. **OLAPLEX** retter seg mot og reparerer disse 5 hovedtypene av skader.

HVORDAN SKADER SER UT

5 TEGN TIL SKADE



TYNNENDE
OG BREKKER




SPLITTEDE
TUPPER



TØRT
OG SVAKT



FRIZZY




LIVLØST

Skader kan vise seg i alle former og fasonger. Splittede ender og brudd er en konstant kamp. Håret er tørt, sprøtt, krusete og uregjerlig. Hårfargen holder ikke og blekner raskt, og etterlater til slutt håret matt og matt, Dette er de vanligste tegnene du bør se etter når du vurderer og identifiserer skader i håret.

Reparasjon og forebygging av hårskader ved å ta vare på håret riktig kan bidra til å holde håret sterkt og sunt.

HVEM ER OLAPLEX FOR?



OLAPLEX PASSER FOR ALLE HÅRTYPER OG TEKSTURER

KLARGJØR HÅRET FOR MAKSIMAL BESKYTTELSE

N°0 INTENSIVE BOND BUILDING TREATMENT

EN PROFESJONELL-INSPIRERT BEHANDLING SOM PRIMER HÅRET FOR DYPERE BEHANDLING MED DEN HØYESTE DOSEN AV DEN PATENTERTE OLAPLEX TEKNOLOGIEN. GJENOPPBYGGER, REPARERER OG BESKYTTER HÅRETS INTEGRITET. FUNGERER BEST I TO-SPANN MED N°3 HAIR PERFECTOR.

Påfør godt med produkt i håndkletørket hår, kam gjennom og la virke i minimum 10 minutter. Påfør N°3 Hair Perfector direkte over og la virke i nye 10 minutter.

Skyll ut med Olaplex N°4 Bond Maintenance Shampoo, og avslutt med N°5 Bond Maintenance Conditioner.



SCAN & LÆR!



PRODUKTET SOM GJORDE OLAPLEX BERØMT!

N°3 HAIR PERFECTOR

VÅRT BESTSELGENDE PRODUKT ER EN BEHANDLING DU KAN GJØRE HJEMME. DET ER IKKE EN BALSAM ELLER EN KUR, MEN EN BEHANDLING SOM REDUSERER BREKASJE OG STYRKER HÅRET. N°3 GJENOPPRETTER TEKSTUREN OG REPARERER SKADER, SAMTIDIG SOM DEN BESKYTTER HÅRETS STRUKTUR.

Påfør i håndkletørket hår, kam gjennom og la virke i minimum 10 minutter.

Skyll ut, vask med Olaplex N°4 Bond Maintenance Shampoo, avslutt med N°5 Bond Maintenance Conditioner.

PH: 3.5-5



NÆRER, STYRKER OG REPARERER

N^o.4 BOND MAINTENANCE™ SHAMPOO

N^o.4 SHAMPOO REPARERER OG BEKYTTER HÅRET FRA DAGLIG STRESS – INKLUDERT SKADER, SPLITTEDE SPISSE OG FRIZZ – VED Å RELINKE ØDELAGTE BINDINGER. GJØR HÅRET LETTERE Å STELLE, MED MER GLANS OG HÅRET BLIR SUNNERE FOR HVER GANGS BRUK.

DEN BESKYTTER MOT FARGEFADING, OG ER BEVIST AT REDUSERER BREKASJE OG STYRKER ALLE TYPER HÅR.

Påfør og massér produktet inn i håret.

Skyll ut og fortsett med Olaplex N^o.5 Bond Maintenance Conditioner.

PH: 6-6.5

STYRKER, REPARERER OG GIR FUKTIGHET

N^o.5 BOND MAINTENANCE™ CONDITIONER

EN HØYT FUKTIGHETSGIVENDE, REPARATIV BALSAM FOR ALLE HÅRTYPER. GJØR HÅRET LETTERE Å STYLE OG GRE, SAMT MER GLANSFULLT OG SUNNERE. BESKYTTER OG REPARERER SKADET HÅR, SPLITTEDE TUPPER OG FRIZZ VED Å LINKE SAMMEN BRUTTE BINDINGER. DEN BESKYTTER MOT FARGEFADING OG ETTERLATER HÅRET STERKERE ENN NOEN GANG.

Etter bruk av Olaplex N^o.4 Bond Maintenance Shampoo, fortsett med Olaplex No.5 Bond Maintenance Conditioner. Påfør en generøs mengde og kam gjennom håret. La virke i 3 minutter og skyll ut. Style som ønsket.

PH: 4-5



SCAN & LÆR!





DYPTRENSEDE OG REPARERENDE

N^o.4C

BOND MAINTENANCE™ CLARIFYING SHAMPOO

N^o4C SHAMPOO ER EN AVANSERT RENSENDE SHAMPOO MED DET EKSKLUSIVE **BROAD SPECTRUM CLARIFYING SYSTEM**. DEN GIR EN KRAFTFULL DYPRENS SOM FJERNER OPPBYGGING AV PRODUKTRESTER OG URENHETER.

FJERNER MINERALER FRA HARDT VANN, KLOR, OVERFLØDIG OLJE OG PRODUKTRESTER. DEN TØRKER IKKE UT HÅRET, MEN ETTERLATER DET MYKT OG GLANSFULLT MED BEDRE KLARHET I FARGEN. FORMULERT MED **OLAPLEX BOND-BUILDING TECHNOLOGY™** FOR Å OPPRETTOLDE STERK INDRE STRUKTUR. PASSER OGSÅ FOR DEG SOM FÅR FORT FETT HÅR.

Påfør og massér produktet inn i håret. La virke i 5 minutter. Skyll ut og fortsett med Olaplex No.5 Bond Maintenance Conditioner eller Olaplex No.8 Intense Moisture Mask for ekstra fukt.

TIPS: Bruk N^o.4C før No.4P for mer intensiv toning.

PH: 6-6.5

TONER UØNSKEDE GULE HÅR

N^o.4P BLONDE ENHANCER TONING SHAMPOO

VÅR BESTSELGENDE SHAMPOO ER NÅ FORMULERT FOR Å HYLLE ALLE BLONDINER. OLAPLEX[®] N^o.4 BOND MAINTENANCE™ SHAMPOO RENSER SKÅNSOMT, GIR FUKTIGHET OG REPARERER. DEN HAR ALLE FORDELENE FRA DEN ORIGINALE SHAMPOOEN, OG GIR AKKURAT RIKTIG MENGDE FARGE FOR Å NØYTRALISERE ALLE UØNSKEDE VARME TONER MELLOM SALONGBESØKENE.

OM DU ER NATURLIG BLONDINE, OM DU HAR BLEKET HÅR, ELLER GRÅ I HÅRET, VIL OLAPLEX[®] 4-P BLONDE ENHANCER TONING SHAMPOO HJELPE TIL MED Å HOLDE FARGEN REN OG KALD. DEN ER BEST Å BRUKE FOR DE SOM HAR GULE, IKKE ORANSJE UØNSKEDE TONER.

Påfør og massér produktet inn i håret. La virke i 1-3 minutter avhengig av ønsket resultat! Skyll ut og fortsett med Olaplex N^o.5 Bond Maintenance Conditioner.

PH: 6-7



GIR FUKTIGHET, STYRKER OG REDUSERER FRIZZ

N°6 BOND SMOOTHER

EN HØYT KONSENTRERT LEAVE-IN SMOOTHING KREM. N°6 STYRKER, ER FUKTIGHETSGIVENDE OG GJØR TØRKE-TIDEN KORTERE. PERFEKT FOR ALLE HÅRTYPER, INKLUDERT FARGET OG KJEMISK BEHANDLET HÅR. ELIMINERER FRIZZ OG FLYVEHÅR I OPPTIL 72 TIMER.

Påfør en liten mengde i håndkletørket eller tørt hår, hovedsakelig fra midt-parti til spisser. Kam igjennom og style som ønsket (la lufttørke eller bruk føner). Påfør en liten mengde i tørt hår mellom vask for ekstra beskyttelse mot frizz mellom hårvask.



SCAN & LÆR!



PRO TIPS!

BLAND OLAPLEX N°6 MED OLAPLEX N°7 FOR EN USLÅELIG KOMBO!

GIR GLANS, VARMEBESKYTTELSE OG STYRKER HÅRET

N°7 BONDING OIL

EN HØYT KONSENTRERT OG VEKTLØS OLJE. GIR DRAMATISK MER GLANS, MYKHET OG GJØR AT HÅRFARGEN REFLEKTERER BEDRE. N°7 MINIMERER FRIZZ OG FLYVEHÅR, OG GIR UV- OG VARMEBESKYTTELSE OPP TIL 232°C. PASSER FOR ALLE HÅRTYPER, SPESIELT DE SOM BRUKER VARMEVERKTØY OFTE.

Ta av korken, snu flasken opp ned og tapp litt i bunnen. Påfør en liten mengde til håndkletørket eller tørt hår og style som ønsket. Påfør en liten mengde til tørt hår før styling mellom hårvask.



SCAN & LÆR!



VEKTLØS MASKE SOM VIRKER DYPT INN I HÅRET

NO.8 BOND INTENSE MOISTURE MASK

MED DEN PATENTERTE OLAPLEX BOND BUILDING TECHNOLOGY, GIR DENNE HØYTT KONSENTRERTE OG REPARATIVE MASKEN GLANS OG FYLDE MED INTENS FUKTIGHET FOR Å BEHANDLE OG MYKGJØRE SKADET HÅR.

Påfør i nyvasket, håndkletørket hår fra midtlengder til spisser. Jobb produktet inn med fingrene. Start med 2 pump for skulderlangt hår; bruk mer eller mindre utifra hårets lengde og tykkelse. Produktet vil trekke inn i håret og overflødig produkt vaskes bare av. Produktet er drøyt i bruk, less is more. La virke i 10 min. og skyll grundig. Det er ikke behov for balsam etter kuren. Style som ønsket, bruk gjerne N°6 og/eller N°7 før varmestyling for beskyttelse og et frizzfritt resultat.



2X
SHINE

4X
MOISTURE

6X
SMOOTHER

94%
SAW MORE
BODY



SCAN & LÆR!

BESKYTT HÅRET MOT FORURENSING OG FRIE RADIKALER

NO.9 BOND PROTECTOR NOURISHING HAIR SERUM

OLAPLEX NO 9 BOND PROTECTOR NOURISHING HAIR SERUM ER ET BESKYTTENDE ANTIOKSIDANT-STYLING-SERUM SOM HJELPER HÅRET MED Å HOLDE FORMEN. KRAFTIG OG ANTIOKSIDANTRIK RØD ALGEEKSTRAKT KOMBINERES MED OLAPLEX BOND BUILDING TECHNOLOGY™ I ET VEKTLØST, LEAVE-IN, SILIKONFRITT HÅRSERUM SOM FUNGERER SOM ET SKJOLD MOT FORURENSNING, VARME FRA STYLINGJERN OG FRIE RADIKALER FØR DE SKADER HÅRET. VARMEBESKYTTELSE OPP TIL 232°C & STYLING-MINNE.

Påfør ønsket mengde til håndkletørket hår fra spiss til rot. Føn eller la lufttørke.
Påfør en liten mengde til tørt hår før styling mellom hårvask for ekstra beskyttelse.



SCAN & LÆR!



VOLUMIZING BLOW DRY MIST

En vegansk, reparerende fønspray for holdbart volum og fylde, som beskytter og synliggjør håret mykt, skinnende og sunnt. Volumizing Blow Dry Mist er klinisk bevist å minske fønetørketiden, gi fuktighetsmotstand og beskytte mot varme opp til 232°C.



96%

saw lightweight style retention

94%

saw buildable volume

93%

felt lightweight body

89%

agreed hair did not feel sticky*

*Based on an independent consumer perception study of 43 women with fine to medium hair who use blow dry products.

Hver pumpe med Volumizing Blow Dry Mist inneholder kraftige ingredienser:

- Eksklusiv patentert OLAPLEX Bond Building Technology™ for å koble sammen skadede bindinger for sterkere, sunnere hår
- Jackfrukt-polysakkarider og avanserte polymerer for å skape myk, jevn føn med varig fylde
- Bambusekstrakt-lipopeptider som beskytter mot skader og gir stylingminne
- Ertepeptider for å fylle, hydrere og beskytte hårstråene

Bruk:

1. For varmebeskyttelse, påfør i rent, fuktig hår og føn til ca. 75 % tørt.
2. For ekstra løft, påfør Volumizing Blow Dry Mist igjen, med fokus på røttene.
3. Del håret i seksjoner mens du føner. Rett håret vekk fra hodet for mer fylde og volum.

PRO-TIPS: For ekstra fordel eller for å friske opp 2. dagshår, påfør i tørt hår, med fokus på røttene. Bruk en rundbørste for å løfte røttene mens du føner.





OLAPLEX.
IS FOR
ALL



LASHBOND™

BUILDING SERUM



Etter

2 UKER

Opplev synlig sunnere vipper

4UKER

Se lenger, fyldigere vipper*

* Resultatene kan variere. Rapportert av deltakere etter 4 uker i en klinisk forbrukeropfatningsstudie av 33 personer.

LASHBOND™ BUILDING SERUM

HVA ER DET

LASHBOND™ BUILDING SERUM er løsningen for de fem vanligste vippeproblemene, uten uønskede effekter.

- LENGDE
- VOLUM OG DEFINISJON
- FORLENGET TILVEKSTFASE
- TØRRE OG SKADEDE VIPPER
- MANGEL PÅ NATURLIG FORM OG LØFT

BRUK

Brukes to ganger daglig, morgen og kveld på ren, tørr hud. Dypp børsten én gang og påfør på huden langs den øvre vippekanten på begge øynene. Ikke vask av. La tørke i minst 90 sekunder før du bruker andre øyeprodukter. Ikke påfør på den nedre vippekanten.

FOR HVEM

For alle vippetyper og fungerer også for deg med kontaktlinser og/eller vippeextensions.

AKTVE INGREDIENSER

OLAPLEX PEPTIDE COMPLEX TECHNOLOGY™

En OLAPLEX-eksklusiv peptidblanding samt ekstrakt fra rødkløver som støtter den naturlige vekstsyklusen og forlenger vippenes vekstfase for å fremme utseendet til lengre, hykkere, sterkere og fyldigere vipper

OLAPLEX BOND BUILDING TECHNOLOGY™

Olaplex patentert molekyl med bonding-teknologi. Styrker hudbarrieren ved vippekanten. Sunn hud fremmer okt vippevekst og støtte.

OLAPLEX NÆRENDE KOMPLEKS

Hyaluronsyre og Biotin reduserer inntrykket av tørre og sprø vipper og gir i stedet de rette forutsetningene for sunne og sunne vipper.



CLINICALLY PROVEN, VISIBLE RESULTS. CLINICAL & CLAIMS

CONSUMER RESULTS

In as little as

2 WEEKS: Experience more conditioned, healthilooking lashes
4 WEEKS: See longer, fullerlooking lashes

After 4 Weeks

85% Saw denser looking lashes

At the conclusion of a 12 WEEK study:

94% experienced more voluminouslooking lashes
97% reported improvement in the appearance of denser lashes
97% reported improvement in the appearance of longer lashes
100% reported improvement in the appearance of thicker lashes

*Results may vary. As reported by participants in a 12-week consumer perception clinical study of 33 subjects with 2x daily use.

Str: 4,5ml NOK TIL CA 12 UKERS BRUK

OLAPLEX®



HVORFOR VELGE EN SALONG SOM TILBYR OLAPLEXBEHANDLINGER?

Å gå til en frisør som bruker Olaplex
i sine behandlinger kan være en god idé
av flere grunner:

STYRKER OG REPARERER HÅRET:

Olaplex fokuserer på å reparere og styrke håret. Det brukes ofte i kombinasjon med fargebehandlinger og kjemiske prosesser som permanent eller bleking. Olaplex inneholder ingredienser som binder sammen de svekkede hårfibrene og hjelper til med å forhindre skade under behandlingen.

BESKYTTER MOT SKADE:

Kjemiske behandlinger og varmestyling kan føre til at håret blir skadet over tid. Olaplex fungerer som en beskyttende barriere som bidrar til å minimere skade og svekkelse av håret. Ved å bruke Olaplex under en behandling, kan frisøren bidra til å bevare hårets struktur og helse.

FORBEDRER HÅRETS UTSEENDE OG TEKSTUR:

Ved å bruke Olaplex kan frisøren bidra til å forbedre hårets utseende og tekstur. Olaplex kan gi næring til håret og gjøre det mykere, glattere og mer håndterbart. Dette kan være spesielt nyttig for personer med tørt, skadet eller kjemisk behandlet hår.

LANGVARIGE RESULTATER:

Olaplex er designet for å gi langvarige resultater. Ved å styrke og reparere håret kan Olaplex bidra til å forlenge levetiden til fargebehandlinger eller andre kjemiske prosesser. Dette betyr at du kan nyte resultatene av frisørbehandlingen din lenger før du trenger en oppfriskning.

ERFARING OG KUNNSKAP:

Frisører som bruker Olaplex i sine behandlinger viser ofte en forpliktelse til å tilby høy kvalitet og skånsomme tjenester til sine kunder. De har også kunnskap om hvordan Olaplex fungerer og kan bruke produktet på en måte som passer best for håret ditt.

SPØR DIN FRISØR OM OLAPLEX!



BOND TREATMENT SYSTEM

- Minimum
10 minutter
Reparasjon:
 N°3 Hair Perfector
- 10 minutter
Intens fuktighet:
 N°8 Bond Intense Moisture Mask
- 10 minutter hver:
20 minutter totalt
Intens reparasjon:
 N°0 Intensive Bond Building Hair Treatment
 + N°3 Hair Perfector
- 10 minutter hver:
30 minutter totalt
Intens reparasjon & fuktighet:
 N°0 Intensive Bond Building Hair Treatment
 + N°3 Hair Perfector
 + N°8 Bond Intense Moisture Mask



BESTE HÅRPLEIESERIE



BESTE BALSAM

OLAPLEX®