#mydentity
@GUY_TANG

Dette er

#mydentity

Jeg skapte #mydentity fordi jeg ønsket å bruke farger vi alle drømmer om – farger som mangler i dagens hårfarge. Jeg ønsket å lage en linje som bringer tilbake moroa og spenningen i vår bransje. Men mest av alt ønsker jeg å skape et fellesskap som styrker #hairbestie-familien vår, og gjør det mulig for oss alle å finne vår #mydentity – for når du vet hvem du er, har du motet til å gjøre alt du drømmer om.

Agenda

#mydentity
@Guy_Tang

- **#Hairbestie** fargeteori
- Formulering med **#mydentity**
- **#mydentity** Permanent color
- **#mydentity** Demi-Permanent color
- **#mydentity** Direct Dyes
- Lysning med **#mydentity**
- **#mydentity** Care
- **REFLECT** Liquid Demi

#mydentity
@Guy_Tang

#Hairbestie Haircolor Theory

Haircolor Fundamentals

#mydentity @GUY_TANG

4 Haircolor Categories

	Temporary Haircolor	Semi-Perm Haircolor	Demi-Perm Haircolor	Permanent Haircolor
Color Penetration	Coats cuticle layer	Coats cuticle & outer layer of cortex	Penetrates cuticle & slightly penetrates the cortex	Fully penetrates the cortex
Oxidative Agent	Not mixed with Developer	Not mixed with Developer	Mixed with low volume Developer (e.g. 6V)	Mixed with 10 Volume (3%), 20 Volume (6%), 30 Volume (9%) and/or 40 Volume (12%) Developer
Chemical Change to the Hair	Does not alter natural pigment	Does not alter natural pigment	Deposit only	Permanently alters natural pigments
Uses	Color enhancement	Direct dye color that fades gradually	Gray Blending Color Refresh	Full gray coverage Lift and deposit

The Law of Color

P = Primære farger
Frittstående farger som ikke kan skapes ved å blande andre farger. Disse tre fargene danner alle andre farger (Blå, rød og gul).

S = Sekundære farger
En blanding av to primærfarger i like deler danner en sekundærfarge.

T = Tertiære farger
En blanding av primærfarger og sekundærfarger i like deler danner en tertiærfarge.

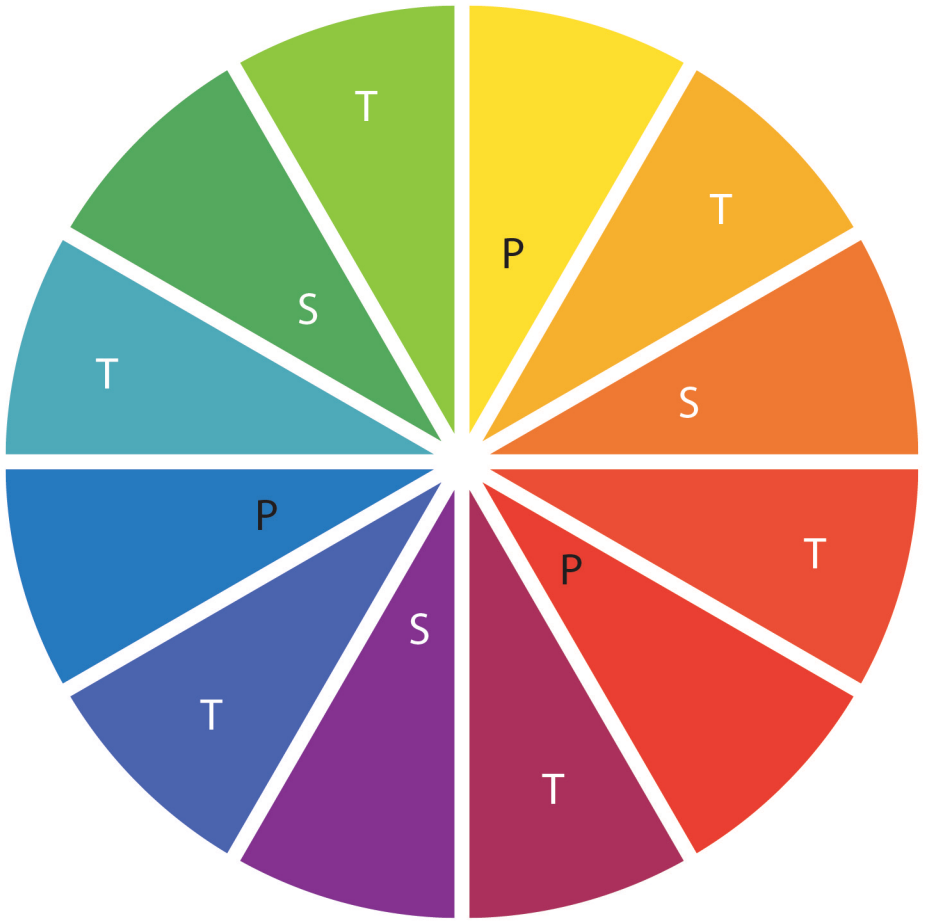

Fargehjulet

- Den universelle fargeloven forteller oss at alle farger man kan tenke seg skapes ved å blande de tre primærfargene: Blå, Rød og Gul.

- **Bruk fargehjulet**
- Ved å blande alle primærfargene kan man skape forskjellige variasjoner av brunt.
- For å forsterke eller skape en ny farge jobber man rundt fargehjulet.
- For å nøytralisere eller "fjerne" en farge benytter man fargen som står rett ovenfor denne i fargehjulet. Dette vil gi en nøytral grå eller brun farge.
- En hovedregel innen hårfarge er at kalde nyanser nøytraliserer varme nyanser og vice-versa. For eksempel vil blå nøytralisere orange nyanser. Dette skjer fordi man kombinerer en primærfarge med en motstående sekundærfarge som er sammensatt av to primærfarger (Rød + Gul). Ved å gjøre dette blander man alle 3 primærfarger og resultatet er en nøytral nyanse av mørk grå eller brun.

The #mydentity Color Wheel

Permanent

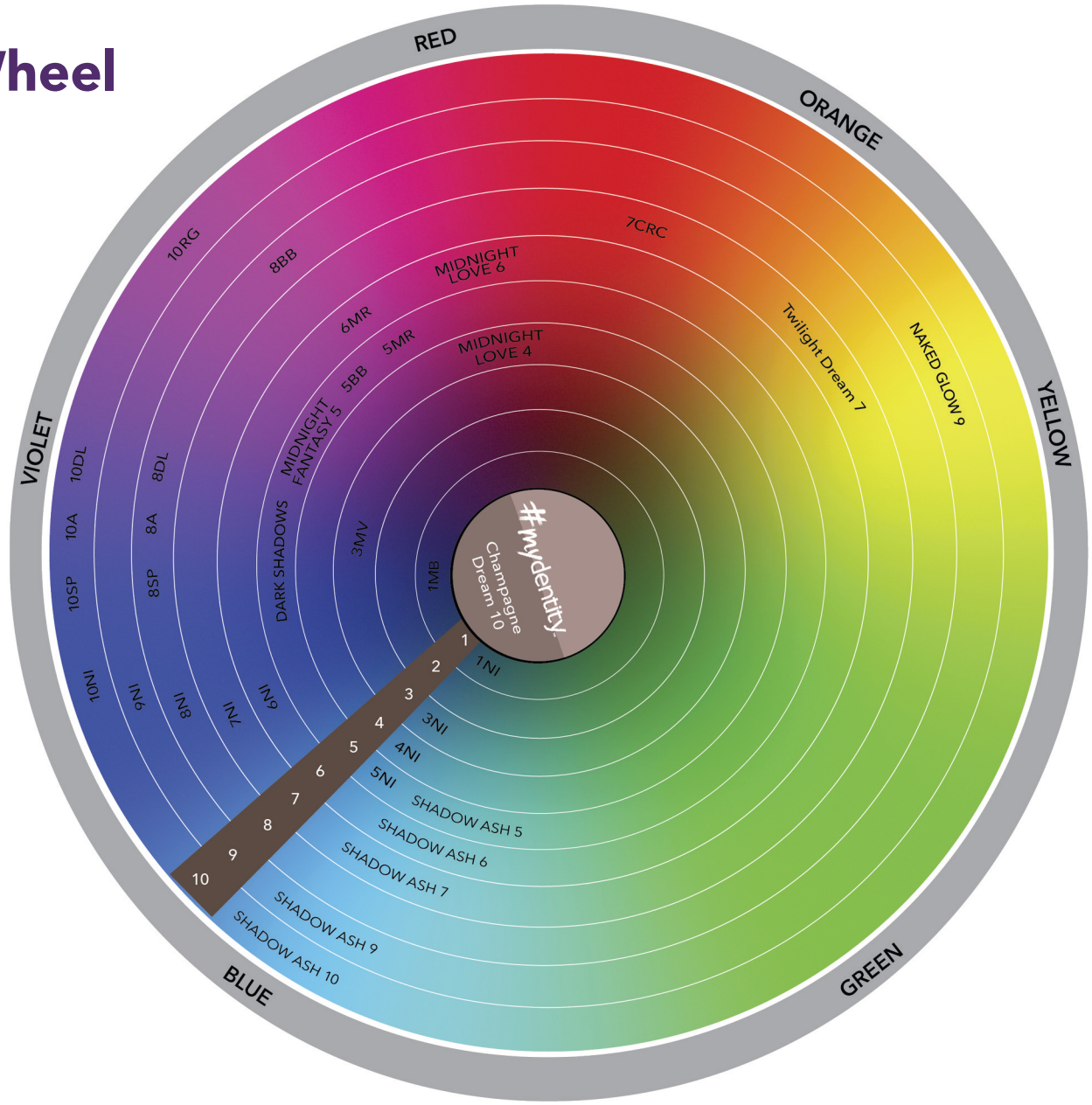

#mydentity
@GUY_TANG

The #mydentity Color Wheel

Demi Permanent

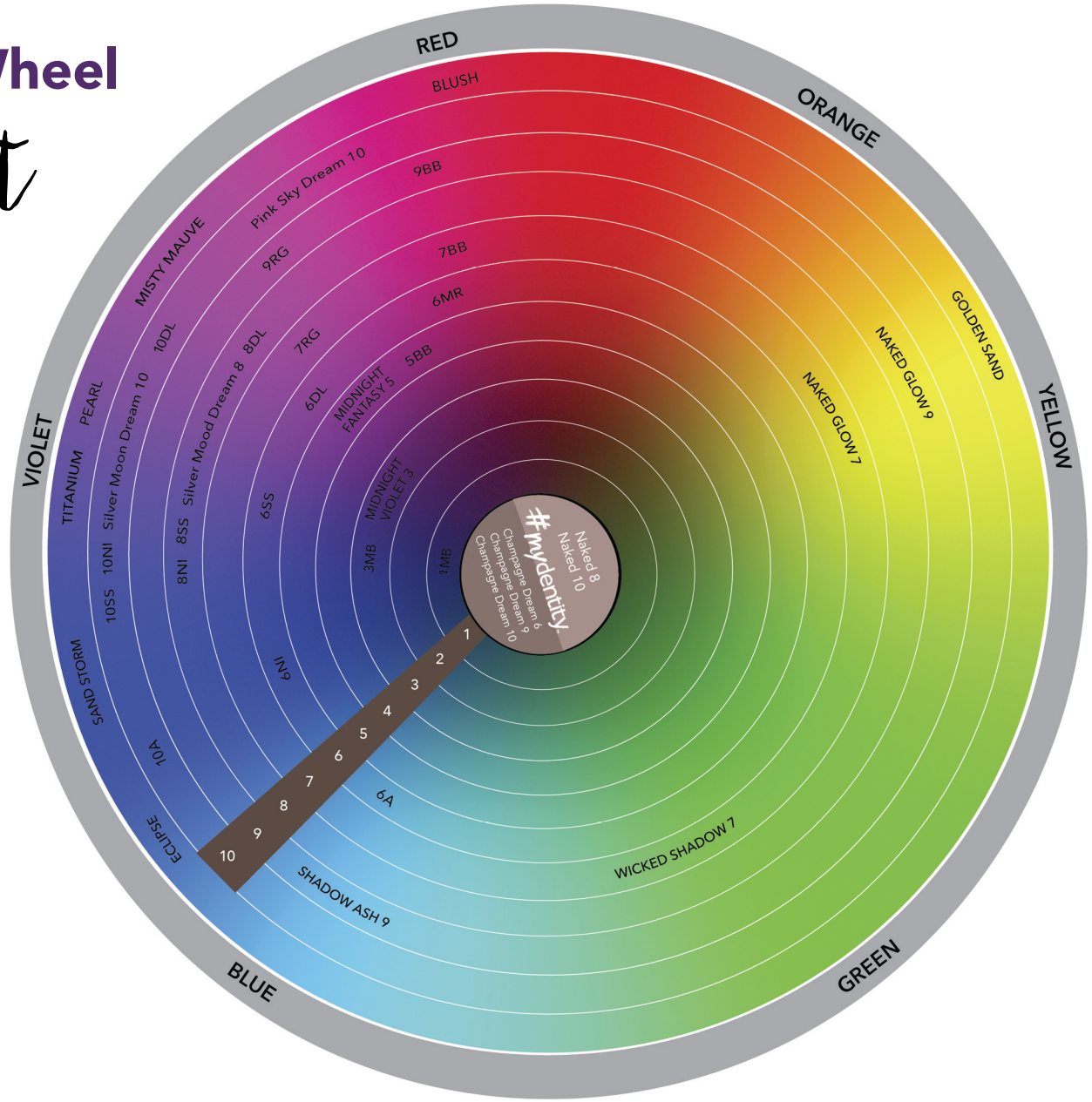

#mydentity
@Guy_Tang

#mydentity tonehøyder

10	9	8	7	6	5	4	3	1
Ultra Light Blonde	Light Blonde	Blonde	Medium Blonde	Dark Blonde	Light Brown	Medium Brown	Dark Brown	Black

#mydentity @GUY_TANG

#mydentity Color Portfolio

Features

- Eksklusiv blanding av **Keratin & Argan Seed Oil**
- **Guy's** favoritt **Lavendelduft**
- Hårfargen gir **2x mer glans**

Nyanser

Natural Series

Shade Family	Primary Tone	Secondary Tone
Natural Ice **NI**	Brown	Blue-Violet

NATURAL ICE

10	9	8	7	6	5	4	3	1
ULTRA LIGHT BLONDE	LIGHT BLONDE	BLONDE	MEDIUM BLONDE	DARK BLONDE	LIGHT BROWN	MEDIUM BROWN	DARK BROWN	BLACK

Nyanser

Ash, Shadow Ash & Wicked Ash Series

Shade Family	Primary Tone	Secondary Tone
Ash **A**	Gray	Violet-Blue
Shadow Ash	Gray	Gray-Blue
Wicked Shadow	Green	Gray



Nyanser

Brown Beige Series

Shade Family	Primary Tone	Secondary Tone
Brown Beige **BB**	Beige	Gray-Red-Violet

BROWN BEIGE



10	9	8	7	6	5	4	3	1
ULTRA LIGHT BLONDE	LIGHT BLONDE	BLONDE	MEDIUM BLONDE	DARK BLONDE	LIGHT BROWN	MEDIUM BROWN	DARK BROWN	BLACK

Naked Series

Shade Family	Primary Tone	Secondary Tone
Naked	Cool Beige	Mauve
Naked Glow	Cool Gold	Blush Beige

NAKED

NAKED GLOW

10	9	8	7	6	5	4	3	1
ULTRA LIGHT BLONDE	LIGHT BLONDE	BLONDE	MEDIUM BLONDE	DARK BLONDE	LIGHT BROWN	MEDIUM BROWN	DARK BROWN	BLACK

Nyanser
Fashion Series

#mydentity @Guy_Tang

Shade Family	Primary Tone	Secondary Tone
Copper Red Copper **CRC**	Copper	Red-Copper
Midnight Love	Red	Red-Red
Midnight Rose	Red	Violet
Midnight Fantasy	Violet	Red
Midnight Violet	Violet	Blue
Midnight Blue	Blue	Black

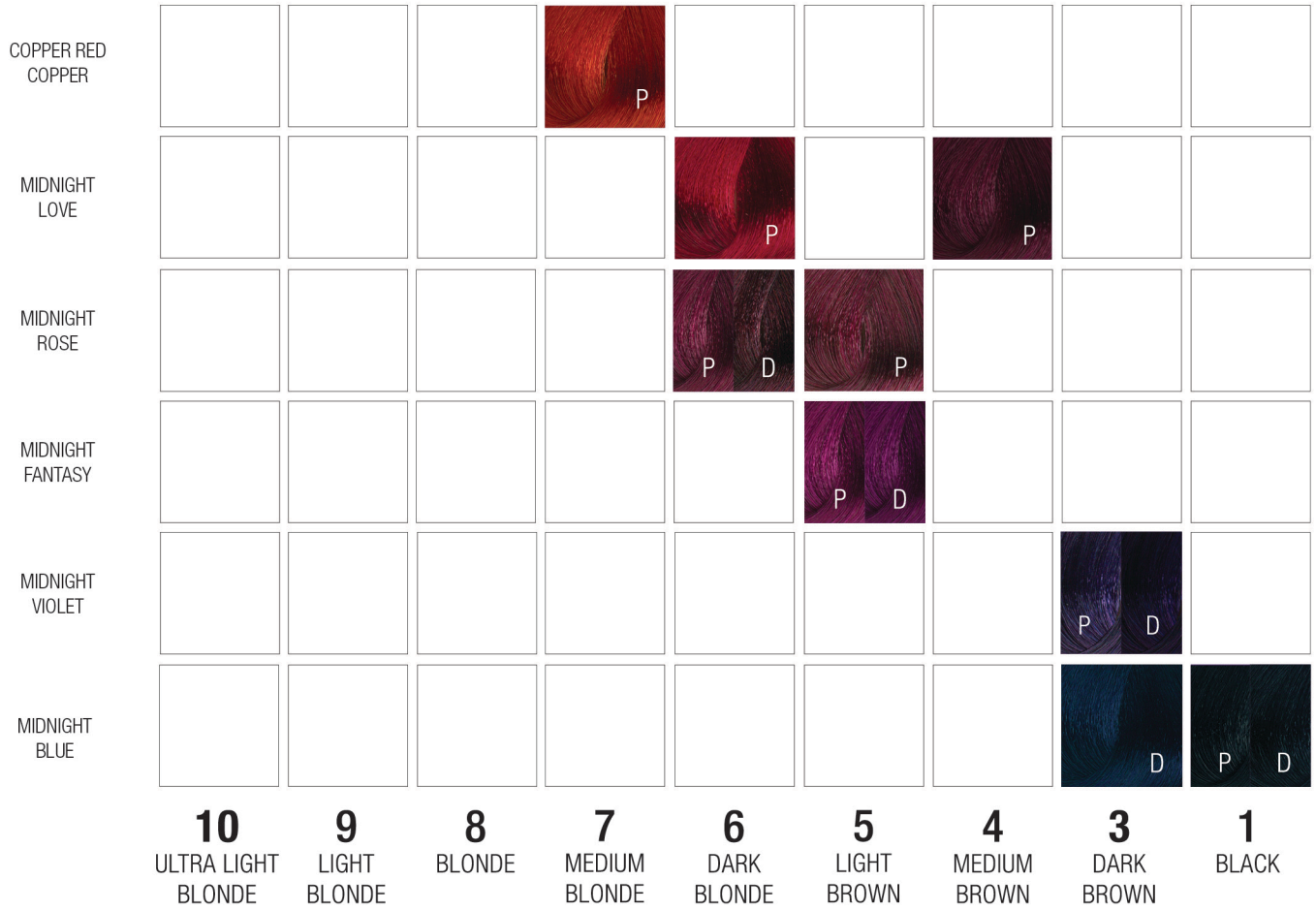

Nyanser & Toneretninger

Nyansefamilie	Egenskaper	Primærtone	Sekundær tone
Natural Ice **NI**	Gir maksimal gråhårsdekning med et kaldt, naturlig resultat. NI-serien gir balansert kontroll og er perfekt for blanding med andre #mydentity nyanser når man ønsker et naturlig resultat.	Brun	Blå-Lilla
Ash **A**	Keep it cool, #hairbestie! Ash-serien gir full kontroll på varme undertoner når man skal lysne. Ash-serien er også perfekt til blanding med alle andre #mydentity nyanser når man ønsker en kald toneretning.	Grå	Lilla-Blå
Shadow Ash	Gir en fantastisk kontroll, med den høyeste konsentrasjonen av smoky ask for å nøytralisere alle spor av varme. Kontrollerer varme toner på lavere tonehøyde og løfter lysere for å gi en kald base.	Grå	Grå-Blå
Wicked Shadow	Kontrollerer uønskede røde og oransje-røde toner med en sterk smoky grønn. Disse nyansene gir intense pigmenter for de som ønsker kalde toner.	Grønn	Grå
Brown Beige **BB**	Jeg er besatt av BB-serien, #hairbesties! Med BB nyansen kan du oppnå de kaldeste sjokoladenyansene på mørkere tonehøyder og kremete mokka-nyanser på lysere tonehøyder ved lysning.	Beige	Grå-Rød-Lilla
Ice Gold **IG**	OMG #Hairbesties!! Jeg elsker kalde, gyldne nyanser! Ice Gold-serien tilbyr en hybridnyanse som gir en iriserende, kald refleks til en lett, gylden toneretning. Perfekt til toning av blondt og mørkere striper.	Iriserende Lilla	Gylden
Gold Ice **GI**	Gold Ice er perfekt for varme toneretninger med en lett iriserende skygge. Benytt GI-serien for diskret varme kombinert med unik kontroll.	Gylden	Iriserende Lilla
Gold Gold **GG**	##Hairbesties, når vi trenger gyldent så kjører vi på med GG-serien. PERFEKT Gylden	Gylden	Gylden
Naked	Naked Serien gir kalde toner med en varm refleksjon for en myk pudderaktig look.	Kald Beige	Mauve
Naked Glow	The Naked Glow Series er den ideelle balansen mellom varme og kalde toner. Disse er perfekte for lowlights for å gi en naturlig gylden glød.	Kald Gylden	Blush Beige
Naked Blush	Jeg elsker å bruke Naked Blush serien alene for myke, men allikevel dype blusj rose nyanser.	Rose	Beige
Copper Red Copper **CRC**	CRC-serien tilbyr rene, rene kobber-nyanser med ekstrem intensitet! Bland med NI-serien for varme, brune kobber-nyanser eller GG-serien for klare og rene kobbernyanser.	Kobber	Rød-Kobber

Nyanser & Toneretninger

Nyansefamilie	Egenskaper	Primærtone	Sekundær tone
Rose Red **RR**	RR-serien gir de klareste rubin-røde nyanser. Jeg elsker å blande de med CRC-serien for å skape forskjellige variasjoner av røde nyanser. Du kan også blande med BB- og NI-serien for å skape mer naturlige sjokolade og kirsebærnyanser.	Rød	Rød
Midnight Rose **MR**	Jeg elsker å bruke Midnight Rose-serien til å skape fyldige, dype kald-røde farger! MR er også fantastisk å blande med Dusty Lavender eller Rose for forskjellige kreative toneretninger.	Rød	Lilla
Midnight Violet **MV**	Dette er de dypeste, fyldigste kald-lilla nyansene og er perfekte til blanding med Dusty Lavender-serien for å få en variasjon i smoky lilla-nyanser. MV-serien kan også blandes med Midninght Rose for å oppnå kaldere resultater.	Lilla	Blå
Midnight Blue **MB**	Skap den blå-svarte fargen du alltid har drømt om! MB-serien kan også blandes med alle Silver Smoke og Dusty Lavender-nyanser for endeløse fargekombinasjoner. Jeg gleder meg til å se hva du skaper med disse nyansene!	Blå	Svart
Dusty Lavender **DL**	Dusty Lavender er nydelig alene men kan også blandes med Rose Gold-serien for kalde, lavendel-nyanser eller med Silver Smoke-serien for unike, smoky perlenyanser.	Lilla	Grå
Rose Gold **RG**	Skap den perfekte Rose Gold-fargen du alltid har ønsket deg! Disse nyansene kan blandes med Dusty Lavender-serien for å oppnå enda flere rose-reflekser.	Rød-Lilla	Beige-Grå
Amber Rose **AR**	Amber Rose er perfekt når du ønsker å lysne naturlig hår på tonehøyde 8-9 til en varm rose-blond eller på forbleket hår for en kald og levende rose-farge.	Rød-Lilla	Gylden
Silver Pearl **SP**	Silver Pearl er det optimale hjelpemidlet for å lysne mørkt naturhår til en smoky karamellfarge. Kan også benyttes på forbleket hår for kalde perle/sølv-nyanser.	Grå	Blå-Lilla
Silver Smoke **SS**	Oppnå perfekt sølvfarget hår! Du kan også benytte Silver Smoke-serien for å nøytralisere varme undertoner på naturhår. Serien tilbyr en iriserende lilla-nyanse for maksimal kontroll på gule nyanser uten skrekken for at sølvfargen vipper over i blått eller grønt.	Grå	Grå-Lilla
Dark Shadows	Bruk Dark Shadow for å å tilføre en smoky nyanse og dybde i alle #mydentity permanentfarger. La fargen virke full virketid slik at fargen får maksimal tid til å utvikles.	Grå	Kull-Blå
Crystal Clear	#Hairbesties, Crystal Clear er min mest allsidige nyanse! Bland den i #mydentity Demi-Permanent nyanser for å softe eller gjøre fargen mer transparent. For ubegrenset kreativitet! Benyttet alene i blandingsforhold 1:2 tilfører den forførende glans.	Klar	Klar

Nyanser

Super Power Direct Dyes



GREEN AURORA™ | OCEAN REIGN™ | BLUE MYSTIQUE™ | PURPLE RAVEN™ | VIOLET SORCERY | MAGENTA MAGIC™ | PINK POSSESION™ | CRIMSON SPELL™ | PHOENIX FIRE™ | LIGHTNING BOLT™ | NIGHT WARRIOR | TITANIUM SHIELD | SHEER POWER™

Direct Dye Vibrant Pastels

COSMIC CORAL | LOVERBOY | HEART-BREAKER | PINK DIAMOND | BLUE GHOST | CHARCOAL | MINT OF STEEL | LAVENDER LUST

X-PRESS Toners



TITANIUM | PEARL | BLUSH | ECLIPSE | MISTY MAUVE | GOLDEN SAND | SAND STORM

Dual Booster Shade

ULTRA VIOLET

Additives



DARK SHADOWS | CRYSTAL CLEAR

Formulering

med #mydentity

#mydentity Developers

Developer	%	Usage & Levels of Lift
Demi-Permanent 6V	1.8%	For deposit only
Permanent 10V	3%	Deposit or up to 1 level of lift
Permanent 20V	6%	1-2 levels of lift
Permanent 30V	9%	Up to 3 levels of lift
Permanent 40V	12%	Up to 4 levels of lift

Formulating with #mydentity Permanent Haircolor

Features

- Full gråhårsdekk*
- Langvarige resultater – opp til 50 vask
- Forbedrer glans med opp til 2x**
- Formulert med VibraRiche Technology
- Forhåndsblandede nyanser for uavhengig bruk eller bland de som du vil for å gjenskape de mest etterspurte hårfargetrendene

*Unntatt nyanser med tonehøyde 10 **vs. ubehandlet, skadet hår

1:1

Virketid: 30 min–
opp til 40 min for gråhårsdekk

Mixing Ratio: En del #mydentity Permanent hair color med en del #mydentity Permanent Developer (1:1)

#mydentity Permanent Developers

Developer	%	Useage & Levels of Lift
Permanent 10V	3%	Deposit or up to 1 level of lift
Permanent 20V	6%	1-2 levels of lift
Permanent 30V	9%	Up to 3 levels of lift
Permanent 40V	12%	Up to 4 levels of lift

Steps To Formulation

- Finn kundens naturlige tonehøyde
- Finn kundens ønskede tonehøyde og tone
- Bestem deg for riktig vannstoff

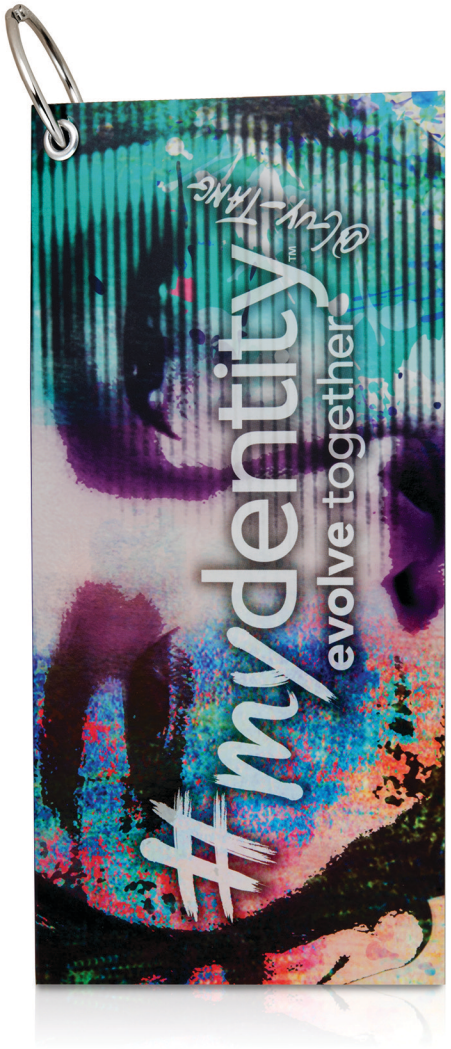

Formulering for gråhårsdekk

- Finn kundens naturlige tonehøyde og prosentandel grått hår
- Finn kundens ønskede tonehøyde
- Finn kundens ønskede tone
- Bestem deg for riktig vannstoff
- Virketid 40 minutter

NATURAL ICE

10	9	8	7	6	5	4	3	1
ULTRA LIGHT BLONDE	LIGHT BLONDE	BLONDE	MEDIUM BLONDE	DARK BLONDE	LIGHT BROWN	MEDIUM BROWN	DARK BROWN	BLACK

#mydentity Gray Coverage Guideline Chart

% Gray	%NI	% Fashion Shade
Up to 30%	25%	75%
30-75%	50%	50%
75-100%	75%	25%

#mydentity Demi-Permanent X-PRESS Toners

- 5 minutters virketid
- Rask toning eller pretoning
- Demp, forsterk eller controller

1:2

Blandeforhold: En del #mydentity X-PRESS Toner med to deler #mydentity Demi-Permanent 6V Developer (1:2)

Virketid: Opp til 5 minutter på fuktig hår til ønsket nyanse er oppnådd

Shade	Primary Tone	Secondary Tone
Titanium	Silver	Iridescent Violet
Pearl	Gray	Violet
Blush	Beige	Rose
Eclipse	Gray Gray	Blue Violet
Misty Mauve	Gray	Violet-Red
Golden Sand	Gold	Gold
Sand Storm	Tan	Blue Violet

Formulering med #mydentity Demi-Permanent Haircolor

Features

- Forbedrer glans med opp til 2x**
- Formulert med VibraRiche
- Gråhårsblend
- Varer opp til 25 vask
- Fader "true to tone"
- Formulert uten ammoniakk

**vs. ubehandlet skadet hår

#mydentity Demi-Permanent Standard blandeforhold

1:2

Blandeforhold: En del #mydentity Demi-Permanent hair color med to deler #mydentity Demi-Permanent 6V (1:2)

Virketid: 25 minutter

For mer dekk, bland 1:1

1:1

Blandeforhold: En del #mydentity Demi-Permanent med en del #mydentity Demi-Permanent 6V (1:1)

Virketid: 25 minutter

#mydentity Demi-Permanent Developer

Developer	%	Useage & Levels of Lift
Demi-Permanent 6V	1.8%	For Deposit only

#mydentity
@Guy_Tang
#mydentity
Direct Dyes

#mydentity Direct Dye VIBRANT PASTELS

- Forbedrer mykheten i håret
- Levende, langvarig farge
- Fader "true to tone"
- Formulert med Keratin og Argan Seed Oil blend

Shade	Level Application
Cosmic Coral™*	Apply to level 10
Loverboy	Apply to levels 9-10
Heart Breaker	Apply to levels 9-10
Pink Diamond	Apply to levels 9-10
Blue Ghost	Apply to levels 9-10
Charcoal	Apply to levels 6-10
Mint of Steel	Apply to levels 9-10
Lavender Lust	Apply to levels 9-10

#mydentity Super Power™ Direct Dyes

- Forbedrer mykheten i håret
- Levende, langvarig farge
- Fader "true to tone"
- Formulert med Keratin og Argan Seed Oil blend

Shade	Level Application
Green Aurora™*	Apply to levels 9-10
Ocean Reign™	Apply to levels 9-10
Blue Mystique™	Apply to levels 9-10
Purple Raven™	Apply to levels 9-10
Violet Sorcery	Apply to levels 9-10
Magenta Magic™	Apply to levels 9-10
Pink Possession™	Apply to levels 9-10
Crimson Spell™	Apply to levels 6-10
Phoenix Fire™*	Apply to levels 7-10
Lightning Bolt™	Apply to levels 8-10
Night Warrior™	Apply to levels 7-10
Titanium Shield™	Apply to levels 9-10
Sheer Power™	Mix with any Super Power Shade for a soft, muted pastel look.

Brukerveiledning:

Direkte påføring:

- Dette er Direct Dyes, så det er ikke behov for vannstoff.
- Ikke bland med vannstoff (developer)

Virketid: 20 min

#mydentity Dual Booster COLOR MAX Ultra Violet

Tilpass, forsterk, korriger eller nøytraliser hvilken som helst #mydentity-nyanse:

- Bland inn ønsket mengde Dual Booster opptil 50 % for å forbedre enhver #mydentity Permanent eller Demi-Permanent formulering.
- Virketid I henhold til din Permanent eller Demi-Permanent formulasjon..

Brukerveiledning:

Direkte påføring:

- Påfør direkte i førbleket hår

Virketid: 20 min

#mydentity
@Guy_Tang

@Guy_Tang #STRIPTEASE

#STRIPTEASE CONDITIONING DIRECT DYE COLOR REMOVER

Denne hurtigvirkende direktefargefjerneren fjerner uønskede pigmenter I håret på så lite som 5 minutter. Bruk for å fjerne #mydentity Super Power eller Vibrant Pastel nyanser.

Instruksjoner for bruk:

Bland 28g #Striptease + 84g 10V eller 20V #Mydentity developer (1:3)-forhold. Påfør i fuktig eller tørt hår. Virketid 5 til 45 minutter for å fjerne uønskede direkte fargepigmenter. Bidrar til å beskytte hårets integritet.

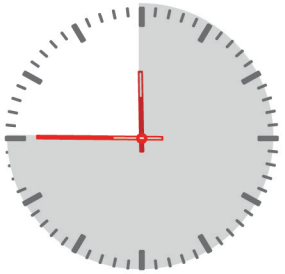

Virketid: 5 - 45 min

#mydentity
@Guy_Tang
Lysning med
#mydentity

#Big9 Crème Lightener

Features

- Løfter opp til 9 tonehøyder i én applikasjon
- Allsidig formulasjon for presise & globale spplikasjonsteknikker
- Unik kremete konsistens

Blanding og Virketider

For Global Consistency

For Precision Foil or Retouch Application

Påføring

- På hodebunn – opp til 20V
- Ikke direkte i hodebunn – opp til 40V

Virketid

20 - 45 min

#Magnum 8 Powder Lightener

Features

- Løfter opp til 8 tonehøyder i én applikasjon
- Støvfritt, lilla pulver
- Ideell når du ønsker å løfte raskt

Blanding og Virketider

1:1

1:3

1:1 – 1:3 for desired consistency

Påføring

- På hodebunn – opp til 20V
- Ikke direkte i hodebunn – opp til 40V

Virketid

20 - 45 min

#LiftMeUp Blonding System

Fordeler

- **En tidsbesparende kolleksjon** som **lysner & toner i ett steg**
- Består av 3 **high lift demi-permanent liquid tonere** og **oil booster**
- Ideell for å lage **striper på tonehøyde 5-9**
- **Løfter og toner jevnt** opp til **6 tonehøyder**
- Hver toner gir en unik **iriserende blond** refleksjon **med kontrollert lysning**
- Ideell for **striping**, **babylights** eller **folieapplikasjoner**

#LiftMeUp Liquid Toners

Illuminate Pearl Blonde:

- Gir en kald shimmer refleksjon,
men beholder samtidig lysstyrken i håret

- Lar deg oppnå en reflekterende kald blonde nyanse

Samtidig som du opprettholder lysningen.

- Løft og kontroller i ett steg, på halve tiden.

#LiftMeUp Liquid Toners

Passion Bright Blonde:

- Gir en varm, karamell refleksjon
- Lager en sømløs blend
med hårets naturlige tonehøyde.
- Halvér tiden du jobber på, og få et
solkysset resultat på dine kunders hår.

#LiftMeUp Liquid Toners

Inspire Rose Blonde:

- Gir en rosa, blush refleksjon
- En ren tone designet uten dybde for å gi fargerike resultater.
- Løfter og toner for å gi en unik irisident tone i ett enkelt steg.

#LiftMeUp Empower Oil Booster

Oil Booster er en essensiall del av LiftMeUp systemet.

Den brukes for å beskytte fargen I tonerene og hjeper til med å få ønsket løft.

How to Mix #LiftMeUp System

1 MIX

40G DESIRED PERMANENT DEVELOPER

+

2 MIX

10G #MAGNUM 8 LIGHTENER

+

3 MIX

14G DESIRED HIGH LIFT LIQUID TONER

+

4 MIX

14G OIL LIFT BOOSTER

4:1 + 1:1

HAIRBESTIE TIPS

Tykkere konsistens + 1 EKSTRA TONEHØYDE LYSNING

42g
ønsket Permanent Developer

10g
#BIG9 Creme Lightener

14g
ønsket High Lift Liquid Toner

14g
Oil Lift Booster

DIFFERENT LEVELS, DIFFERENT RESULTS

#mydentity @GUY_TANG

10V For **minimum løft** for money piece rundt ansiktet eller for fine hårtyperhair

20V For **standard løft**. For babylights eller standard striper og normalt/medium hår.

30V For **maksimalt løft**. For lenger hår med tuperings-teknikk der påføringen gjøres langt fra hodebunnens varme for å oppnå høyest mulig løft og lysningsresultat.

40V **IKKE ANBEFALT** for å oppnå ideelle resultater.

#mydentity
@GUY_TANG

#LiftMeUp Swatch Result Chart

	9 LIGHT BLONDE	8 BLONDE	7 MEDIUM BLONDE	6 DARK BLONDE	5 LIGHT BROWN
STARTING LEVEL					
INSPIRE ROSE BLONDE					
PASSION BRIGHT BLONDE					
ILLUMINATE PEARL BLONDE					

#mydentity
Care and Styling

#mydentity
@Guy_Tang

@Guy_Tang

#MyHero
PROFESSIONAL REPAIR SYSTEM

#MyHero

4 step intense restorative system

#mydentity
@Guy_Tang

#MyHero X1
CLEANSER
Dobbel funsjon; renser og rengjør

Pris: 399,-

#MyHero X2
COLLAGEN REPAIR
Treatment – forsegler skjellaget og mykgjør

Pris inn: 299,-
Anb.utsalgspris: 599,-

#MyHero X3
INTERNAL COLLAGEN RECONSTRUCTOR
Konsentrat for intern reparasjon

Pris: 399,-

#MyHero X4
EXTERNAL COLLAGEN RECONSTRUCTOR
Konsentrat for reparasjon av skjellaget

Pris: 399,-

#mydentity
@GUY_TANG

#MyHero 4 Step Intense Restorative System jobber for å forynge og reparere håret fra innsiden og ut. Det patenterte systemet X-Tech er en kombinasjon av 10 Keratin- og aminosyrer, som lett absorberer inn i håret for å gjenoppbygge hårmargen, mens den også mykgjør og forsegler skjellaget. Håret fylles på med tapte aminosyrer, som er essensielle for sterkt og sunt hår. Håret forynges til et fyldigere og sunnere synlig resultat. Systemet er ideelt for fargebehandlet hår, såvel som et stresset naturlig og ubehandlet hår, som trenger ekstra styrke og dyp behandling.

- X-Tech, 10 Keratin- og aminosyrer
- Absorberer inn i håret for å gjenoppbygge
- Håret får et fyldigere og sunnere
- Ideell for kjemisk behandlet og/eller stresset ubehandlet hår

#MyHero

#mydentity
@Guy_Tang

#MyHero X1
CLEANSER
dual action cleanse & clarifier

Fjerner urenheter som kan resultere I ujevnt resultat.

Brukerveiledning: Før kjemisk behandling, massér gjennom håndkletørket hår for å rense håret fra forurensing som kan ha innvirkning på den kjemiske behandlingen. Skyll.

#MyHero X2
COLLAGEN REPAIR
cuticle sealer & hair softening treatment

Bruk før styling eller som treatment etter fargebehandling. Reparerer og gjenoppbygger håret fra innsiden og ut.

Brukerveiledning: Etter en kjemisk behandling, vask håret med #MyConfidant Shampoo og skyll ut. Påfør #MyHero X2 på håndkletørket hår, la virke i 1-2 minutter og skyll grundig.

*MyHero X2 kan brukes som en treatment alene uten kjemisk behandling både i salong eller hjemme. Anbefalt 1 gang i uken for hjemmebruk.

#MyHero

#mydentity
@GUY_TANG

#MyHero X3
INTERNAL COLLAGEN RECONSTRUCTOR
internal recovery concentrate

Tilfører tapte aminosyrer inn i hårets cortex.

Brukerveiledning: Etter en kjemisk behandling, massér gjennom fuktig hår for å gjenoppbygge den indre strukturen av håret for bedre hårkvalitet. La virke I 1-5 minutter. Skyll.

#MyHero X4
EXTERNAL COLLAGEN RECONSTRUCTOR
cuticle repair concentrate

Forsegler og styrker skjellaget for intens fuktighet og glans.

Brukerveiledning: Etter bruk av #MyHero X3, massér gjennom vått hår for å låse inn fuktighet , reparere skjellaget og gjenoppbygge hårets naturlige glød og smidighet etter en kjemisk behandling. La virke I 1-5 minutter, skyll og style som ønsket.

#mydentity
@Guy_Tang

@Guy_Tang #MYREFRESH

COLOR DEPOSITING CONDITIONERS

Crimson Spell	Magenta Magic	Purple Raven	Blue Mystique	Rose Gold	Lavender Lust	Silver Pearl

#MyRefresh

COLOR DEPOSITING CONDITIONERS

#MyRefresh Color Depositing Conditioners er tilgejngelig I 7 av n @guy_tang's signaturnyanser. Disse er perfekte for kunden å kjøpe med seg hjem for å sikre glans og farge I opp til 25 vask. Fra pasteller til sterke nyanser, kan kundene nå bevare fargen mellom salongbesøkene.

- Gir pigment samtidig som de pleier håret, jo lenger balsamen er I håret, jo mer pigmentert vil håret bli**
- Kan brukes I 1-5 minutter for å freshe opp nyansen.
- Kan brukes I opp til 10 minutter på bleket hår for en intens farge.
- Inneholder solsikkefrøolje og arganolje for mykhet og glans.
- Fargen varer I opp til 25 vask

**Lysere hår vil gi sterkere farger

Alternativ 1
Fresh opp falmet farge
Før/Etter #MyRefresh 5 minutter

Alternativ 2
Farg førbleket hår
Før/Etter #MyRefresh 10 minutter

Bruksanvisning: Påfør jevnt i fuktig hår i 1-10 minutter og skyll deretter. Jo lenger balsamen er på, jo mørkere blir tonen. Bruk hansker for å forhindre mulig flekker.

Påføring på forskjellige tonehøyder

#mydentity
@GUY_TANG

#mydentity
@GUY_TANG

REFLECT

LIQUID DEMI-PERMANENT COLOR

NEW!

LIQUID DEMI-PERMANENT COLOR

15 varme og kalde nyanser som har virketid på **15 minutter** for å **forsterke**, **tone** eller **intensifere** din kundes hår.

FORDELER OG FOKUS

#mydentity
@GUY_TANG

- Rask behandling, 15-minutters virketid
- Forbedrer mykheten i håret etter bare én fargebehandling, og gir strålende glans
- Flytende konsistens gjør den enkel å blande og påføre
- Kan brukes til et bredt spekter av "ekspressbehandlinger":
toning, glans, fargekorrigering, ton-i-ton farge
- Formulert uten ammoniakk eller alkohol
- Varer opp til 25 vask

@GUY_TANG

REFLECT

LIQUID
DEMI-PERMANENT
COLOR

#mydentity™

	NEUTRAL	NEUTRAL GOLD	VIOLET GOLD	ROSE GOLD	SILVER ICE	SILVER PLATINUM	VIOLET	PEARL
LEVEL 9	9N		9VG	9RG	9SI	9SPL	9V	9P
LEVEL 8								
LEVEL 7	7N	7NG	7VG				7V	7P
LEVEL 6					6SI			
LEVEL 5							5V	

CLEAR

HVORDAN BRUKE

#mydentity @GUY_TANG

BLAND 1:1	PÅFØR I VÅTT ELLER TØRT HÅR	VIRKETID

REFLECT LIQUID DEMI

6V Developer

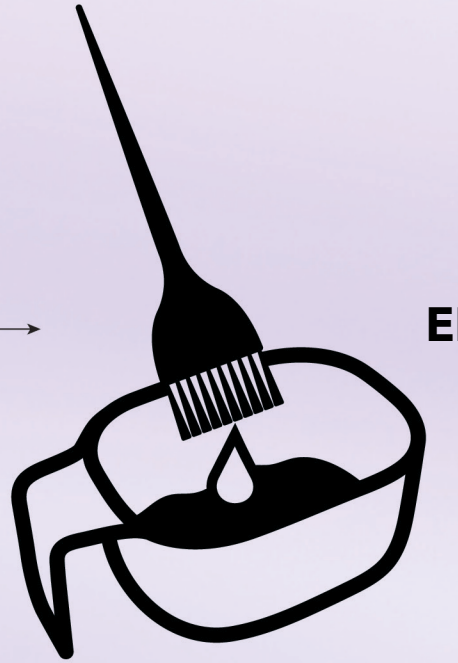

ELLER

Brush & Bowl:
- Shadow root
- Lowlighting
- Presise teknikker

Flaske:
- Global påføring
- Toning i vasken
- Gloss shine service

REFLECT TEKNIKK #1
GLOSS GLOW UP

#mydentity
@GUY_TANG

Påført i fuktig hår i vasken

Farge brukt fra rot til spiss:
REFLECT 9RG

15 minutter virketid

15 mins

REFLECT TEKNIKK #2

FAST COLOR MELT

Påført i tørt hår over eksisterende highlights for en rask 15-minutters fargeforbedring.

Rot til midtlengder:
REFLECT 5V

Midtlengde til spisser:
Blended REFLECT 7V og 9V

15 minutter virketid

15 mins

REFLECT TEKNIKK #3

BLEND AND TONE

Etter striper ble REFLECT påført i tørt hår fra rot til spiss for å blande alle highlights med naturlig farge.

Rot:
REFLECT 7VG

Midtlengder:
REFLECT 7VG + 9VG

Spisser & Money Piece:
REFLECT 9VG + CLEAR

15 minutter virketid

15 mins