

IGORA ZERO AMM

TEKNISK MANUAL


Schwarzkopf
PROFESSIONAL

Be the Colourist
you want to be

Together. A passion for hair.



Oppdag IGORA ZERO AMM Zero ammonia.

IGORA ZERO AMM er en ammoniakkfri permanent farge som gir en behagelig opplevelse og et naturlig utseende resultat

IGORA ZERO AMM har et kompakt utvalg på 46 nyanser som strekker seg fra delikate honningnyanser til levende rødt. Serien muliggjør enhver look og gir en behagelig fargeopplevelse uten kompromisser. Sammensetningen er beriket med Phytolipid Technology og gir pålitelige true-to-tone resultater med opptil 100 % dekk av hvitt.

Alle IGORA ZERO AMM-sammensetningene er veganske, luktfrie og inneholder ikke silikoner.



Ingen ammoniakk og perfekte fargerresultater



Nye IGORA ZERO AMM

- 100% ammoniakkfri
- True-to-tone, naturlig utseende
- Opptil 100% dekk av hvitt
- Forbedrede toneretninger, dekk & nøytralisering*
- Opptil 3 tonehøyder lysning (10-serien)



*Vs Essensity

Lær mer om
IGORA ZERO
AMM



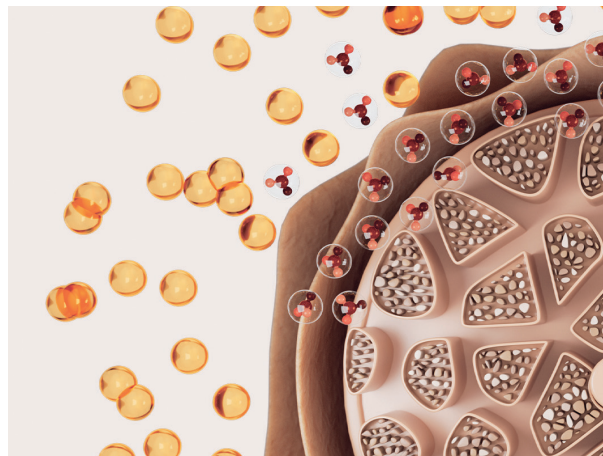
Ingen kompromisser og velprøvd teknologi

Sammensetningen med Phytolipid Technology inneholder en kombinasjon av naturlige, mikroniserte oljer og balanserte pigmentsammensetninger som gir en perfekt og jevn pigmentinntrengning, fra rot til spiss. De mikroniserte oljene, druekerneolje og aprikoskerneolje, hjelper tilforbedre produktytelsen for langvarige true-to-tone fargerresultater. Omega 9 umettede fettsyreoljer omslutter håret og underbygger den indre fuktighetsbalansen for optimal pleieytelse. IGORA ZERO AMM bytter ammoniakk til fordel for det alkaliserende middelet monoetanolamin (MEA) som gir samme pH-verdi som ammoniakk samtidig som det er tilnærmet luktfritt, for en mer behagelig fargeopplevelse.

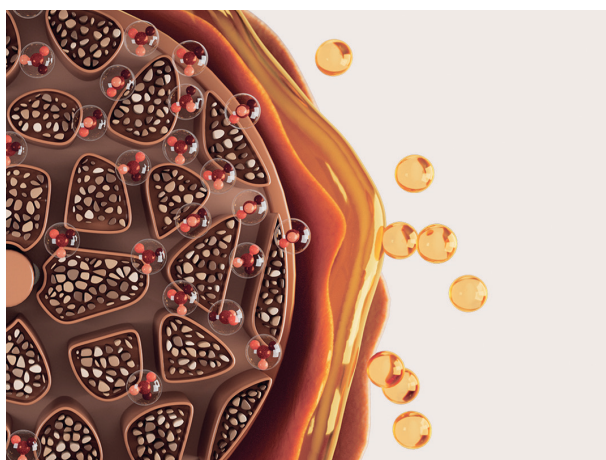
1 Optimal kombinasjon av pigmentsammensetninger og naturlige mikroniserte oljer for naturlige, true-to-tone fargerresultater.




2 Mikroniserte oljer øker diffusjonseffektiviteten for aktivt å skyve pigmenter inn i håret for lik pigmentinntrengning.



3 Pigmentsammensetningene trenger mer effektivt inn i cortex for en mer avansert ytelse.



4 Den eksklusive blandingen av naturlige, mikroniserte oljer med Omega 9 forsegler skjellaget for optimal pleieytelse og langvarige, intense fargerresultater.



Lær mer om
Phytolipid
Technology



IGORA nummereringssystem

For å gjøre ting enkelt samt for å skape en portefølje som er effektiv og enkel å bruke er nummereringssystemet vårt basert på en kombinasjon av opptil 3 tall. Nummeret foran streken (5-) angir nyansens tonehøyde og beskriver også den ideelle tonehøyden å sette fargen på for å oppnå true-to-tone resultater. Tallene etter streken (-21) representerer toneretningen for primær og sekundær nyanse.

IGORA ZERO AMM fargesirkelen gir en klar oversikt over hvor hver IGORA ZERO AMM nyansen er plassert innenfor spekteret og hjelper deg med å velge riktig fargeblanding for enhver kunde.

5 - 21

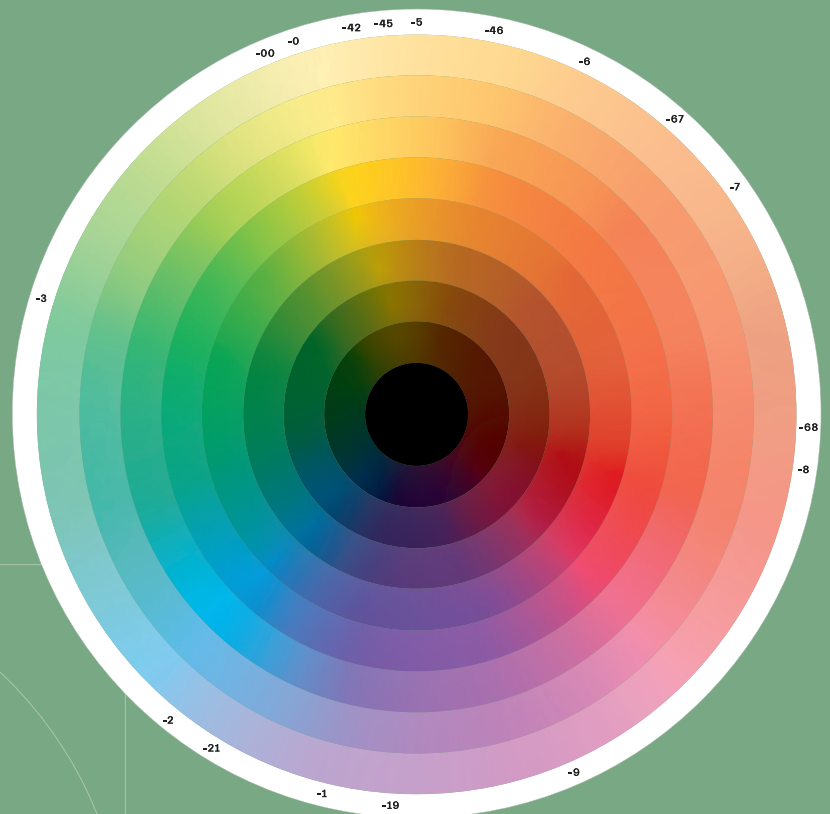
Tonehøyde:

- 1** - Sort
- 3** - Mørk brun
- 4** - Brun
- 5** - Lys brun
- 6** - Mørk blond
- 7** - Blond
- 8** - Lys blond
- 9** - Ekstra lys blond
- 10** - Ultra blond

Toneretning:

- 0** Natur
- 1** Cendré
- 2** Ask
- 3** Matt
- 4** Beige
- 5** Gylden
- 6** Sjokolade
- 7** Kobber
- 8** Rød
- 9** Lilla

IGORA ZERO AMM Fargesirkel



IGORA ZERO AMM er fremstilt for å benyttes i kombinasjon med IGORA ROYAL Oil Developer og IGORA VIBRANCE Activator Gel/Lotion.

IGORA Developer bruk



IGORA Developer bruk

5 Tonehøyder

1.9% 6 Vol. IGORA VIBRANCE Activator Gel/Lotion	3% 10 Vol. IGORA ROYAL Oil Developer	6% 20 Vol. IGORA ROYAL Oil Developer	9% 30 Vol. IGORA ROYAL Oil Developer	
- Oppfriskning av lengder og spisser	- Farge mørkere - Opptil 100% dekk av hvitt hår - Innfarging av lysnet hår	- Ton-i-ton farging - 1-2 tonehøyder lysning - Dekk av hvitt med IGORA ZERO AMM Natural Extra (-00) på mer enn 90% hvitt - Utjevning og gjenoppfriskning av lyse lengder og spisser	- Innfarging med -00 serien og lysning opptil 2 tonehøyder - Opptil 3 tonehøyder lysning med IGORA ZERO AMM Highlifts (10-)	

Bli kjent IGORA ZERO AMM sortimentet

	Naturals		Cendré / Ash / Matt					Beige
	-0	-00	-1	-13	-19	-21/-23	-31	-42
9- Ekstra lys blond	9-0	9-00	9-1					9-42
8- Lys blond	8-0				8-19			
7- Blond	7-0	7-00	7-1			7-21		7-42
6- Mørk blond	6-0					6-23	6-31	
5- Lys brun	5-0	5-00	5-1			5-21		
4- Brun	4-0			4-13				
3- Mørk brun	3-0							
1- Sort	1-0							



	Golds	Chocolates			Reds			Fashion & Cover		Highlifts
-46	-5/-55	-6	-67	-68	-77	-88	-99	-50	-60	10-
	9-55							9-50		10-0
8-46										10-14
	7-55		7-67		7-77			7-50	7-60	10-19
6-46		6-6		6-68		6-88	6-99			10-2
	5-5		5-67			5-88			5-60	
		4-6		4-68			4-99			

	IGORA ZERO AMM Natural	IGORA ZERO AMM Natural Extra	IGORA ZERO AMM Cendré, Ash, Matt	IGORA ZERO AMM Beige
Sortiment	-0	-00	-1, -13, -19, -21, -23, -31	-42, -46
Dekkevne	Opptil 100%	Opptil 100%	Opptil 50%*	Opptil 50%*
Oil Developer	3% 6% 9%	6% 9%	3% 6% 9%	3% 6% 9%
Blandingsforhold	1:1	1:1	1:1	1:1
Virketid	30-45 minutter	30-45 minutter	30-45 minutter	30-45 minutter

	IGORA ZERO AMM Golds	IGORA ZERO AMM Chocolates	IGORA ZERO AMM Reds	IGORA ZERO AMM Fashion & Cover	IGORA ZERO AMM Highlifts
Sortiment	-55, -5	-6, -67, -68	-77, -88, -99	-50, -60	-0, -14, -19, -2
Dekkevne	Opptil 50%*	Opptil 50%*	Opptil 50%*	Opptil 100%	-
Oil Developer	3% 6% 9%	3% 6% 9%	3% 6% 9%	3% 6% 9%	9%
Blandingsforhold	1:1	1:1	1:1	1:1	1:2
Virketid	30-45 minutter	30-45 minutter	30-45 minutter	30-45 minutter	30-45 minutter

* Opptil 100% blandet IGORA ZERO AMM Natural shade (2:1)

Teknikker og behandlinger

1. Klassisk påføring

1. Påfør Schwarzkopf Professional Scalp Protect for å forhindre irritasjon på en sensitiv hodebunn
2. Påfør fargeblandingen på tørt hår umiddelbart etter blanding. Vask ikke håret på forhånd.
3. Påfør i tynne passéer og med en rikelig mengde produkt for å sikre best mulig resultat
4. La virke i 30 to 45 minutter
5. Stabiliser hårstrukturen etter fargebehandlingen med Schwarzkopf Professional Hair Sealer



Tips – Bland 1 del IGORA ZERO AMM med 2 deler valgt IGORA ZERO AMM Fashion nyanse for opptil 100% dekk av hvitt hår.

2. Dual-påføring

1. Påfør Schwarzkopf Professional Scalp Protect for å forhindre irritasjon på en sensitiv hodebunn
2. Påfør fargeblandingen i etterveksten på tørt hår og umiddelbart etter blanding. La virke 15-20 minutter. Vask ikke håret på forhånd.
3. Påfør IGORA VIBRANCE (benytt pensel og skål eller applikatorflaske) jevnt gjennom fuktige lengde og spisser og la virke i ytterligere 10-20 minutter
4. Stabiliser hårstrukturen etter fargebehandlingen med Schwarzkopf Professional Hair Sealer



Tips – Når du påfører IGORA VIBRANCE med applikatorflaske, fukt lengder og spisser med 100ml vann ved hjelp av applikatoren først.

3. Lowlights

Del håret inn i tre områder (nakke, hesteskoinndeling og topp)

Nakke:

1. Del inn nakken i 3 paneler
2. På den ene siden, arbeid i diagonale seksjoner med en 3 cm bred inndeling og veksle mellom farger. Påfør fra rot til spiss
3. Gjør det samme på midtpanelet og på motstående side
4. Beskytt fargen med folie

Hesteskoinndeling:

1. Jobb diagonalt med et halvmånepanel i samme størrelse som tidligere og påfør farge fra bunn til spiss.
2. Veksle mellom fargene og sørg for at de neste inndelingene overlapper de foregående
3. Beskytt fargen med folie

Topp:

1. Jobb med halvmåne-inndelinger, på kryss og tvers fra venstre til høyre og påfør farge fra rot til spiss
2. Veksle mellom fargene og sørg for at de neste inndelingene overlapper de foregående
3. Beskytt fargen med folie



TIPS

På mannlige kunder kan man følge instruksjonene for nakke. Jobb deretter på toppen og del inn i diamantinn delinger for et mer blendet farger resultat.

4. Fargeoppfriskning

1. Påfør Schwarzkopf Professional Scalp Protect for å forhindre irritasjon på en sensitiv hodebunn
2. Bland alltid IGORA ZERO AMM med 3 deler IGORA VIBRANCE 1.9% Activator Gel/Lotion
3. Påfør blandingen øyeblikkelig i lengder og spisser og blend den grundig mot bunnen. La virke i opptil 10 minutter
4. Stabiliser hårstrukturen etter fargebehandlingen med Schwarzkopf Professional Hair Sealer



5. Blonde Refinement

1. Påfør Schwarzkopf Professional Scalp Protect for å forhindre irritasjon på en sensitiv hodebunn
 2. Bland alltid 1 del IGORA ZERO AMM Highlifts (10-) med 1 del IGORA ROYAL Oil Developer 6% + 1 del Schwarzkopf Professional Colour Enablers Hair Sealer (1:1:1)
 3. Påfør jevnt, fra rot til spiss, i fuktig hår, og la virke i opptil 10 minutter
 4. Dersom du benytter kalde nyanser for å nøytralisere naturlig lyst eller lysnet hår start påføringen på de varmeste områdene først og la deretter produktet virke 3-5 minutter. Fortsett påføringen i resten av håret og la virke i ytterligere 5 minutter. Følg med på utviklingen underveis
- TIPS** - Perfekt for blonde kunder som ønsker å gjenoppfriske fargen og fjerne matthet for et perfekt blondt resultat!



Scan for flere
blandingstips:





Tips og triks for påføring

- Bruk alltid Schwarzkopf Professional Scalp Protect & Skin Protect for å minimere risikoen for sensitivetsreaksjoner.
- Vær nøyaktig med påføringen.
- Utelat hårfestet og finere babyhår og bruk en kam til å fordele fargen gjennom disse områdene til slutt.
- Jobb med grovere inndelinger på krøllete hår.
- Jobb med tynnere inndelinger på finere hår.



Farge bevaring hjemme

Gjenoppfrisk og nøytraliser med Chroma ID

Alle fargepigmenter falmer og endres over tid. Chroma ID er vårt semi-permanente toningssystem med integrert Bonding Technology og matcher IGORA ZERO AMM toneretninger perfekt slik at man kan ivareta farger resultatet hjemme.

Bruk Chroma ID mellom salongbesøk for å friske opp matte lengder og spisser og for forlenge intensiteten til IGORA ZERO AMM farge.

- Påfør blandingen jevnt gjennom nyvasket, håndkletørret hår
- La virke i 5 til 10 minutter. Følg med på utviklingen
- Skyll grundig



Konsultasjon

Uansett look og teknikk starter enhver behandling med en konsultasjon. Gjør hvert salongbesøk til en unik opplevelse for kunden din – fra det øyeblikket de ankommer, til de går ut døren. Schwarzkopf Professionals signaturkonsultasjon er designet for å styrke frisørene i deres daglige håndverk – og tilbyr en systematisk tilnærming til kundekommunikasjon, behandlinger og skreddersydd hjemmevedlikehold for å sikre perfekt hårkvalitet frem til neste salongbesøk.

FARGEBEHOV

Uavhengig av kundens livsstil alder, start alltid samtalen med åpne spørsmål. Bruk åpne spørsmål for å oppmuntre kunden til å gi deg informasjon, lytt til deres bekymringer og ønsker og løs dem med din praktiske ekspertise.

DIAGNOSTIKK

Diagnostikken danner grunnlaget for behandlinger og anbefalinger for hjemmepleie. Definer hårtype, porøsitetsnivå og struktur, samt gjeldende fargeutgangspunkt og hvithårsandel. Analyser også kundens hodebunn.

PÅFØRING

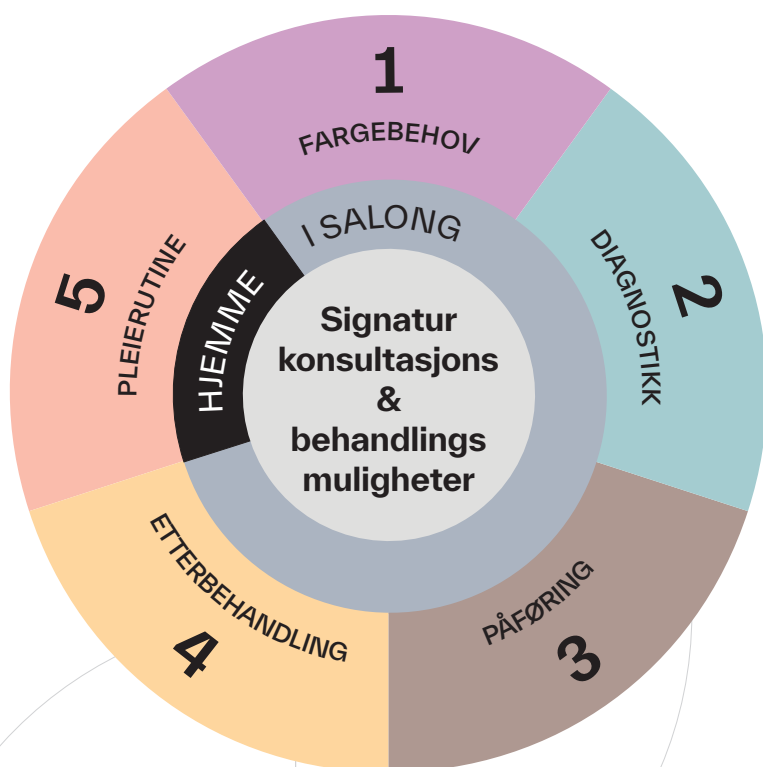
En presis og profesjonell fargepåføring er en av de viktigste fordelene med en profesjonell fargebehandling og gjør kundene lojale til salongen. Med IGORA ZERO AMM kan du nå tilby kundene dine en behagelig fargeopplevelse uten luktav ammoniakk.

ETTERBEHANDLING

Avslutt den oksidative prosessen og legg litt ekstra i etterbehandlingen! Stabiliser håret med Schwarzkopf Professional Hair Sealer, velg passende Schwarzkopf Professional-pleie og forklar alle trinnene for kunden. Sørg for å påfør etterbehandlingen fra rot til spiss for å pH-nivået etter fargebehandlingen.

PLEIERUTINE

Anbefal Schwarzkopf Professional pleieprodukter som matcher salongbehandlingen basert på den enkelte kundes behov og livsstil. Dette vil hjelpe kunden til å opprettholde salongresultatene hjemme, helt frem til neste salongbesøk. For å forlengefargens holdbarhet, tilby en skreddersydd Chroma ID som perfekt matcher IGORA ZERO AMM nyansesortimentet.



Tips

Bruk Schwarzkopf Professionals House of Color App som en guide under konsultasjonsprosessen

